

PRODUKTDATENBLATT DULUX L 40 W/865 2G11

OSRAM DULUX® L LUMILUX® | KLLni, mit 4pol. Stecksocket 2G11 zum Betrieb am EVG/KVG



Anwendungsgebiete

- Büros, öffentliche Einrichtungen
- Geschäfte
- Supermärkte und Warenhäuser
- Hotels, Restaurants
- Industrie

Produktvorteile

- Weniger als halb so lang wie stabförmige Leuchtstofflampen

Produkteigenschaften

- Kurze und kompakte Stecksockellampe in 2-Rohr-Technik
- Einseitiger 4-Stift-Stecksocket 2G11
- Dimmbar (1...100 % mit QUICKTRONIC® QT_i DALI/DIM)
- Guter Farbwiedergabeindex



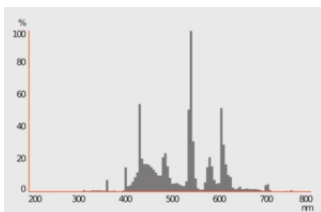
TECHNISCHE DATEN

Elektrische Daten

Nennleistung	40 W
Bemessungsleistung	40.00 W
Nennspannung	126 V
Nennstrom	0,32 A

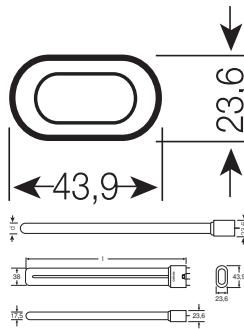
Photometrische Daten

Lichtstrom	3000 lm
Lichtausbeute	75 lm/W
Lichtfarbe (Bezeichnung)	LUMILUX Cool Daylight
Farbtemperatur	6500 K
Farbwiedergabeindex Ra	≥ 80
Lichtfarbe	865
Bemessungs-LLMF bei 2.000 h	0.84
Bemessungs-LLMF bei 4.000 h	0.81
Bemessungs-LLMF bei 6.000 h	0.79
Bemessungs-LLMF bei 8.000 h	0.77
Bemessungs-LLMF bei 12.000 h	0.76
Bemessungs-LLMF bei 16.000 h	0.73
Bemessungs-LLMF bei 20.000 h	0.72



Maße & Gewicht





Gesamtlänge	538.00 mm
Länge mit Sockel jedoch ohne Sockelstift	532 mm
Durchmesser	17,5 mm
Rohrdurchmesser	17,5 mm
Produktgewicht	120,5 g

Temperaturen & Betriebsbedingungen

Umgebungstemperaturbereich	-5...+40 °C
----------------------------	-------------

Lebensdauer

Nennlebensdauer	20000 h
Nutzlebensdauer	13000 h ¹⁾
Bem.-Lampenüberlebensfaktor bei 2.000 h	0.99
Bem.-Lampenüberlebensfaktor bei 4.000 h	0.99
Bem.-Lampenüberlebensfaktor bei 6.000 h	0.99
Bem.-Lampenüberlebensfaktor bei 8.000 h	0.99
Bem.-Lampenüberlebensfaktor bei 12.000 h	0.95
Bem.-Lampenüberlebensfaktor bei 16.000 h	0.81
Bem.-Lampenüberlebensfaktor bei 20.000 h	0.50
Lebensdauer B50	20000 h

¹⁾ Mit Warmstart EVG

Zusätzliche Produktdaten

Sockel (Normbezeichnung)	2G11
Quecksilbergehalt der Lampe	3.5 mg
Anmerkung zum Produkt	Nur für EVG-Betrieb

Einsatzmöglichkeiten

Dimmbar	Ja
---------	----

Zertifikate & Standards

Energieeffizienzklasse	G
Energieverbrauch	42.00 kWh/1000h

Länderspezifische Informationen

ILCOS	FSDH-40/865-/P/-2G11-43,9/533
Bestellnummer	DULUX L 40W/865

Daten gemäß der Verordnung zur Energieverbrauchskennzeichnung EU 2019/2015




Verwendete Beleuchtungstechnologie	CFLNI
Ungebündeltes oder gebündeltes Licht	NDLS
Netzspannung / Nicht direkt an die Netzspannung angeschlossen	NMLS
Sockel der Lichtquelle (oder anderes el. Schnittstelle)	2G11
Vernetzte Lichtquelle (CLS)	Nein
Farblich abstimmbare Lichtquelle	Nein
Hülle	Nein
Lichtquelle mit hoher Leuchtdichte	Nein
Blendschutzschild	Nein
Ähnliche Farbtemperatur	SINGLE_VALUE
Angabe, ob äquivalente Leistungsaufnahme	Nein
Länge	538.00 mm
Höhe	17,5 mm
Breite	17,5 mm
Farbwertanteil x	0,313
Farbwertanteil y	0,337
Halbwertwinkelentsprechung	SPHERE_360
EPREL ID	546515
Model number	AC34289,AC34289

TECHNISCHE AUSSTATTUNG

- Betrieb mit handelsüblichen Vorschaltgeräten und Startern
- Geeignet für den Betrieb an elektronischen und konventionellen Vorschaltgeräten



DOWNLOADS

DOWNLOADS	
	Certificates
	Certificates
	Declarations Of Conformity CE

VERPACKUNGSMFORMATIONEN

EAN	Verpackungseinheit (Stück pro Einheit)	Abmessungen (Länge x Breite x Höhe)	Bruttogewicht	Volumen
4050300592008	Faltschachtel 1	565 mm x 26 mm x 46 mm	163.60 g	0.68 dm ³
4050300592015	Versandschachtel 10	572 mm x 136 mm x 109 mm	1778.50 g	8.48 dm ³

Die genannten Produktnummern beschreiben die kleinste bestellbare Mengeneinheit. Eine Versandeinheit kann mehrere Einzelprodukte beinhalten. Als Bestellmenge verwenden Sie bitte das Ein- oder Mehrfache einer Versandeinheit.

Referenzen / Verweise

- Mehr Information zur Systemgarantie und die gesamten Garantiebedingungen finden Sie im Internet unter www.ledvance.de/systemgarantie

Haftungsausschluss

Änderungen und Irrtümer vorbehalten. Vergewissern Sie sich, dass Sie immer den neuesten Stand verwenden.

