

PRODUKTDATENBLATT OTe 25/220...240/700 PC

OPTOTRONIC® Phase-cut OTE | Compact constant current LED drivers



Anwendungsgebiete

- Optionale Kabelklemme E-Style für unabhängige Montage
- Geeignet für Installationen im Innenbereich
- Geeignet für SELV-Installationen im Innenbereich

Produktvorteile

- Kompaktes Gehäuse für Verbau in engsten Einbauverhältnissen
- Kompatibel zu gängigsten Phasenan- und Phasenabschnitt-Dimmern

Produkteigenschaften

- Dimmbar über Phasenan-/abschnitt
- Schutzart: IP20

TECHNISCHE DATEN

Elektrische Daten

Nennleistung	25,00 W
Nennausgangsleistung	25 W ¹⁾
Nennspannung	220...240 V
Nennausgangsspannung	18...36 V ²⁾
Eingangsspannung AC	198...264 V ³⁾
U-OUT (Arbeitsspannung)	50 V
Nennausgangsstrom	700 mA ⁴⁾
Einschaltstrom	7 A ⁵⁾
Ausgangsstromtoleranz	±10 %
Ausgangs-Rippelstrom (100 Hz)	< 35 % ⁶⁾
Netzfrequenz	50/60 Hz
Oberschwingungsgehalt	15 %
Netzleistungsfaktor λ	0,95 ⁷⁾
EVG-Effizienz	86 % ⁸⁾
Geräteverlustleistung	3,9 W ⁹⁾
Max. Anz. EVG an Sicherungsaut. 10 A (B)	41
Max. Anz. EVG an Sicherungsaut. 16 A (B)	65
Max. Anz. EVG an Sicherungsaut. 25 A (B)	-
Stoßspannungsfestigkeit (L/N – Erde)	2 kV
Stoßspannungsfestigkeit (L – N)	1 kV
Galvanische Trennung	SELV

1) Teillast 12,5...25 W

2) Maximum < 48 V

3) Zulässiger Spannungsbereich

4) ±10%

5) $t_{width} = 100 \mu s$ (gemessen bei 50 % i_{peak})

6) Typisch

7) Full load at 230 V/Minimum load at 230 V

8) At full load and 230 V

9) Maximum

Photometrische Daten

Flimmer-Messgröße (Pst LM)	≤1
Messgröße für Stroboskop-Effekte (SVM)	≤0.8

Maße & Gewicht

Länge	95.00 mm
-------	----------

Breite	53.00 mm
Höhe	30.00 mm
Leitungsquerschnitt eingangsseitig	0,75...1,5 mm ² ¹⁾
Leitungsquerschnitt ausgangsseitig	0,5...1,5 mm ² ¹⁾
Abisolierlänge eingangsseitig	8.0...9.0 mm
Abisolierlänge ausgangsseitig	8.0...9.0 mm
Produktgewicht	93,00 g

¹⁾ Biegsam / Massive Adern

Farben & Materialien

Gehäusematerial	Kunststoff
-----------------	------------

Temperaturen & Betriebsbedingungen

Umgebungstemperaturbereich	-20...+50 °C
Maximale Temperatur am Messpunkt tc	75 °C ¹⁾
Max. Gehäusetemperatur im Fehlerfall	110 °C
Zulässige rel. Luftfeuchte beim Betrieb	5...85 % ²⁾

¹⁾ Maximum am T_c-Punkt

²⁾ max. 56 d/y bei 85%

Lebensdauer

EVG Lebensdauer	50000 h ¹⁾
-----------------	-----------------------

¹⁾ Bei T_{case} = 70°C am T_c-Punkt / 10% Ausfallrate

Zusätzliche Produktdaten

Gekapselt	Nein
-----------	------

Einsatzmöglichkeiten

Dimmbar	Ja
DIM-Schnittstelle	Phasenanschnitt ¹⁾
Dimmbereich	10...100 %
Übertemperaturschutz	Automatisch reversibel
Überlastschutz	Automatisch reversibel
Leerlauffestigkeit	Ja
Kurzschlusschutz	Automatisch reversibel
Maximale Leitungslänge EVG/Lampe REM	2,0 m
Geeignet für Leuchten mit Schutzklasse	I / II
Type of connection, output side	Federkraftklemme

1) Leading edge / Trailing edge











Zertifikate & Standards

Prüfzeichen - Zulassung	CE / ENEC 10 / VDE / CB
Normen	Gemäß EN 61347-1 / Gemäß EN 61347-2-13 / Gemäß EN 62384 / Gemäß CISPR 15 / Gemäß IEC 61000-3-2 / Gemäß IEC 61000-3-3 / Gemäß IEC 61347
Schutzklasse	II
Schutzart	IP20

LOGISTISCHE DATEN

Lagertemperaturbereich	-25...75 °C
------------------------	-------------

DOWNLOADS

DOWNLOADS	
	User instruction
	User instruction
	Certificates
	Certificates
	Certificates
	Declarations Of Conformity CE
	CAD data 3-dim
	CAD data 3-dim
	CAD data 3-dim
	Advertisements

VERPACKUNGSMITTEL

EAN	Verpackungseinheit (Stück pro Einheit)	Abmessungen (Länge x Breite x Höhe)	Bruttogewicht	Volumen
4052899105386	Unverpackt 1		110.00 g	

EAN	Verpackungseinheit (Stück pro Einheit)	Abmessungen (Länge x Breite x Höhe)	Bruttogewicht	Volumen
4052899105393	Versandschachtel 20	284 mm x 207 mm x 100 mm	2478.00 g	5.88 dm ³

Die genannten Produktnummern beschreiben die kleinste bestellbare Mengeneinheit. Eine Versandeinheit kann mehrere Einzelprodukte beinhalten. Als Bestellmenge verwenden Sie bitte das Ein- oder Mehrfache einer Versandeinheit.

Haftungsausschluss

Änderungen und Irrtümer vorbehalten. Vergewissern Sie sich, dass Sie immer den neuesten Stand verwenden.