



## TECHNISCHE DATEN

### Elektrische Daten

Nennleistung	250,00 W
Nennausgangsleistung	250 W <sup>1)</sup>
Nennspannung	220...240 V
Nennausgangsspannung	24 V <sup>2)</sup>
Eingangsspannung AC	198...264 V <sup>3)</sup>
U-OUT (Arbeitsspannung)	24 V
Stromart	Gleichspannung (DC)
Nennstrom	1239 mA
Nennausgangsstrom	10420 mA <sup>4)</sup>
Einschaltstrom	60 A
Ausgangs-Rippelstrom (100 Hz)	3,33 %
Netzfrequenz	50...60 Hz
Oberschwingungsgehalt	< 20 % <sup>5)</sup>
Netzleistungsfaktor $\lambda$	0,95 <sup>6)</sup>
EVG-Effizienz	92 % <sup>7)</sup>
Geräteverlustleistung	22 W <sup>8)</sup>
Max. Anz. EVG an Sicherungsaut. 10 A (B)	6
Max. Anz. EVG an Sicherungsaut. 16 A (B)	10
Max. Anz. EVG an Sicherungsaut. 25 A (B)	16
Stoßspannungsfestigkeit (L/N – Erde)	6 kV
Stoßspannungsfestigkeit (L – N)	6 kV
Galvanische Trennung	SELV

1) Von 0 bis 250 W

2) Maximum 24 V

3) Zulässiger Spannungsbereich

4)  $\pm 10\%$

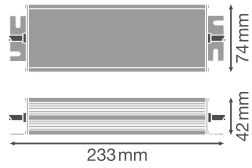
5) Bei Volllast, 220...240 V, 50 Hz

6) Full load at 230 V

7) At full load and 230 V

8) Bei maximaler LED-Belastung von 250 W

### Maße & Gewicht



Länge	233.00 mm
Lochmaßabstand Länge	215,0 mm
Breite	74.00 mm
Höhe	42.00 mm
Leitungsquerschnitt eingangsseitig	1 mm <sup>2</sup>
Leitungsquerschnitt ausgangsseitig	2,5 mm <sup>2</sup>
Vorverdrahtet	Ja
Produktgewicht	1200,00 g

### Farben & Materialien

Produktfarbe	Aluminium
Gehäusematerial	Metall

### Temperaturen & Betriebsbedingungen

Umgebungstemperaturbereich	-40...+50 °C
Maximale Temperatur am Messpunkt tc	85 °C
Max. Gehäusetemperatur im Fehlerfall	110 °C
Betriebstemperaturbereich	-40...+50 °C
Zulässige rel. Luftfeuchte beim Betrieb	20...95 % <sup>1)</sup>

<sup>1)</sup> Maximum 56 56 Tage/Jahr bei 95%

### Lebensdauer

EVG Lebensdauer	50000 h <sup>1)</sup>
-----------------	-----------------------

<sup>1)</sup> Bei maximum T<sub>c</sub> = 85°C / 10% Ausfallrate

### Zusätzliche Produktdaten

Gekapselt	Ja
-----------	----

### Einsatzmöglichkeiten

Dimmbar	Nein
DIM-Schnittstelle	Nicht dimmbar
Übertemperaturschutz	Ja

Überlastschutz	Nein
Kurzschlusschutz	Ja
Maximale Leitungslänge EVG/Lampe REM	10 m
Geeignet für Leuchten mit Schutzklasse	I
Geeignet für Notlicht	Nein
Type of connection, output side	Kabel






**Zertifikate & Standards**

Prüfzeichen - Zulassung	CE / TUV
Normen	Gemäß EN 61347-1 / Gemäß EN 61347-2-13 / Gemäß EN 55015 / Gemäß EN 61547 / Gemäß EN 61000-3-2 / Gemäß EN 62384
Schutzklasse	I
Schutzart	IP66

**LOGISTISCHE DATEN**

Lagertemperaturbereich	-40...+80 °C
------------------------	--------------

**DOWNLOADS**

DOWNLOADS	
	User instruction
	User instruction
	PRODUKTDATENBLATT
	Declarations Of Conformity CE
	Catalogs

**VERPACKUNGSMITTEL**

EAN	Verpackungseinheit (Stück pro Einheit)	Abmessungen (Länge x Breite x Höhe)	Bruttogewicht	Volumen
4058075240032	Faltschachtel 1	277 mm x 100 mm x 51 mm	996.00 g	1.41 dm <sup>3</sup>
4058075240049	Versandschachtel 10	294 mm x 218 mm x 283 mm	13161.00 g	18.14 dm <sup>3</sup>

Die genannten Produktnummern beschreiben die kleinste bestellbare Mengeneinheit. Eine Versandeinheit kann mehrere Einzelprodukte beinhalten. Als Bestellmenge verwenden Sie bitte das Ein- oder Mehrfache einer Versandeinheit.

**Referenzen / Verweise**

– Zur Garantie siehe [www.ledvance.de/garantie](http://www.ledvance.de/garantie)

---

### Haftungsausschluss

Änderungen und Irrtümer vorbehalten. Vergewissern Sie sich, dass Sie immer den neuesten Stand verwenden.