

# PRODUKTDATENBLATT

## SUN@Home Planon Frameless 300x300mm

SUN@HOME FRAMELESS PANELS | Rahmenlose Pannelleuchten mit Human Centric Lighting Technologie



---

### Anwendungsgebiete

- Innenraumanwendungen
- Küche, Wohn-, Kinder- oder Arbeitszimmer

---

### Produktvorteile

- Ermöglichen eine erhöhte Konzentration und Effizienz
- Verbessern das allgemeine Aktivitätsniveau und die Wachsamkeit am Tag
- Verbessern den Schlafrhythmus und die -intensität
- Verbessern den optischen Komfort
- Verbessertes Maß an Reinluftsicherheit durch Abtötung von Haushaltskeimen und schlechten Gerüchen
- Homogene Lichtverteilung
- Einfache und schnelle Installation

---

### Produkteigenschaften

- Farbtemperatur über Tunable White einstellbar: 2.200...5.000 K
- Steuerbar über LEDVANCE SMART+ WiFi App (mit mindestens Android™ 4.4 oder iOS 10.0)
- Steuerung über Google Assistant oder Amazon Alexa möglich
- Dimmbar
- Innovative Vollspektrum SunLike LEDs mit CRI95
- SunLike LEDs mit reduziertem Blaulichtanteil im LED Spektrum



- Innovative Leuchten-Beschichtung gegen Haushaltskeime und Gerüche
- Automatische Biorhythmusfunktion

## TECHNISCHE DATEN

### Elektrische Daten

Nennleistung	20,00 W
Nennspannung	220...240 V
Netzfrequenz	50...60 Hz
Einschaltstrom	20 A
Netzleistungsfaktor $\lambda$	$\geq 0,5$
Schutzklasse	II
Betriebsart	Netzspannung

### Photometrische Daten

Lichtstrom	1200 lm
Gesamtlichtstrom der enthaltenen Lichtquellen	1800 lm
Lichtausbeute	90 lm/W
Farbtemperatur	2200...5000 K
Lichtfarbe (Bezeichnung)	Tunable White
Farbwiedergabeindex Ra	> 95
Standardabweichung des Farbabgleichs	< 6 sdcn
Photobiologische Risikogruppe gemäß EN62778	RG0
Photobiologische Risikogruppe gemäß EN62471	RG0
Ausstrahlungswinkel	110 °

### Maße & Gewicht

Länge	300.00 mm
Breite	300.00 mm
Höhe	61.00 mm
Produktgewicht	1475,00 g

### Materialien & Farben

Produktfarbe	Weiß
Gehäusefarbe	Weiß

Gehäusematerial	Aluminium
Material Abdeckung	Polycarbonat (PC)
Quecksilbergehalt der Lampe	0.0 mg

### Anwendung & Installation

Umgebungstemperaturbereich	-20...+40 °C
Lagertemperaturbereich	-20...+80 °C
Anschlussart	Anschlussklemme
Schutzart	IP20
Schutzklasse IK (Stoßfestigkeitsgrad)	IK03
Dimmbar	Ja
Art der Dimmung	WiFi
Montageart	Anbau
Montageort	Decke
Anwendungsumgebung	Innenanwendungen
LED-Modul austauschbar	Nicht austauschbar
Mit Leuchtmittel	Ja

### Lebensdauer

Lebensdauer L70/B50 bei 25 °C	30000 h
Anzahl der Schaltzyklen	15000

### Notbeleuchtung

Art des Notlichtbetriebs	Bereitschaftsschaltung
Art des Notbetriebstests	ohne
Lichtstrom im Dauerschaltung	-
Lichtstrom im Notbetrieb	-










### Zertifikate & Standards

Normen	CE / ERP / UKCA
Leuchte mit begrenzter Oberflächentemperatur "D-Zeichen"	Nein

### TECHNISCHE AUSSTATTUNG

- Steuerung über App oder Sprachsteuerung erfordert kompatibles Smart-Home-System
- Für die Steuerung über LEDVANCE SMART + WiFi App ist ein Smartphone oder Tablet erforderlich
- Vollständiges Montage- und Anschlusszubehör enthalten

DOWNLOADS

DOWNLOADS	
	User instruction
	Declarations Of Conformity CE
	Catalogs
	Catalogs
	Catalogs
	Catalogs
	Catalogs
	Catalogs
	Packaging insert

VERPACKUNGSMFORMATIONEN

EAN	Verpackungseinheit (Stück pro Einheit)	Abmessungen (Länge x Breite x Höhe)	Bruttogewicht	Volumen
4058075576018	Faltschachtel 1	86 mm x 335 mm x 337 mm	1676.00 g	9.71 dm <sup>3</sup>
4058075576025	Versandschachtel 5	457 mm x 353 mm x 362 mm	9334.00 g	58.40 dm <sup>3</sup>

Die genannten Produktnummern beschreiben die kleinste bestellbare Mengeneinheit. Eine Versandeinheit kann mehrere Einzelprodukte beinhalten. Als Bestellmenge verwenden Sie bitte das Ein- oder Mehrfache einer Versandeinheit.

Haftungsausschluss

Änderungen und Irrtümer vorbehalten. Vergewissern Sie sich, dass Sie immer den neuesten Stand verwenden.