

PRODUKTDATENBLATT

SMART+ Wifi Planon Frameless Sparkle

300x300mm TW

SMART+ Planon Frameless Sparkle | Rahmenlose Panel-Leuchten mit Glitzereffekt und WiFi-Technologie



Anwendungsgebiete

- Küche, Wohn-, Kinder- oder Arbeitszimmer
- Eingangsbereiche

Produktvorteile

- Einstellung individueller Lichtszenen mit kalt- bis warmweißem Licht (3000 K bis 6500 K)
- Elegantes Design
- Rahmenlose Pannelleuchte
- Funkeffekt erinnert an einen Nachthimmel
- Einfache und schnelle Installation

Produkteigenschaften

- Deckenleuchte mit fortschrittlicher LED-Technik
- Farbtemperatur über Tunable White einstellbar: 3.000...6.500 K
- Steuerbar über LEDVANCE SMART+ WiFi App (mit mindestens Android™ 4.4 oder iOS 10.0)
- Steuerung über Google Assistant oder Amazon Alexa möglich
- Funkeffekt



TECHNISCHE DATEN

Elektrische Daten

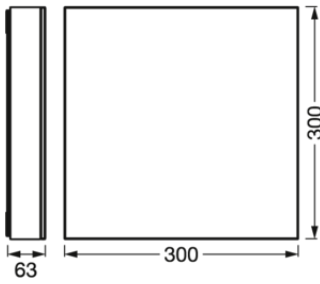
Nennleistung	21,00 W
Nennspannung	220...240 V
Netzfrequenz	50...60 Hz
Nennstrom	107,000 mA
Einschaltstromdauer T_{h50}	1700 μ s
Max. Anz. Leucht. an Sicherungsaut. B16 A	29
Max. Anz. Leucht. an Sicherungsaut. C16 A	29
Netzleistungsfaktor λ	$\geq 0,7$
Oberschwingungsgehalt	< 20 %
Schutzklasse	I

Photometrische Daten

Lichtstrom	850 lm
Gesamtlichtstrom der enthaltenen Lichtquellen	1800 lm
Lichtausbeute	40 lm/W
Farbtemperatur	3000...6500 K
Lichtfarbe (Bezeichnung)	Tunable White
Farbwiedergabeindex Ra	> 80
Standardabweichung des Farbabgleichs	≤ 6 sdcn
Flimmer-Messgröße (Pst LM)	-
Messgröße für Stroboskop-Effekte (SVM)	-
Photobiologische Risikogruppe gemäß EN62778	RG1

Maße & Gewicht

Länge	300.00 mm
Breite	300.00 mm
Höhe	63.00 mm
Produktgewicht	1135,00 g



Materialien & Farben

Produktfarbe	Weiß
Gehäusefarbe	Weiß
Gehäusematerial	Stahl
Glühdrahtprüfung nach IEC 60695-2-12	650 °C
Quecksilbergehalt der Lampe	0.0 mg

Anwendung & Installation

Umgebungstemperaturbereich	-20...+40 °C
Anschlussart	Anschlussklemme, 3-polig (L, N, PE)
Schutzart	IP20
Dimmbar	Ja
Art der Dimmung	WiFi
Montageart	Anbau
Anwendungsumgebung	Innenanwendungen
LED-Modul austauschbar	Nicht austauschbar
Mit Leuchtmittel	Ja

Lebensdauer

Lebensdauer L70/B50 bei 25 °C	30000 h
Anzahl der Schaltzyklen	15000

Zertifikate & Standards

Normen	CE / UKCA
Leuchte mit begrenzter Oberflächentemperatur "D-Zeichen"	Nein
Ballwurfsicher	Nein




Zusätzliche Produktdaten

Anmerkung zum Produkt	Zurücksetzen auf Werkseinstellungen durch Einschalten des Produktes für drei Sekunden, Ausschalten für ebenfalls drei Sekunden und fünfmaliger Wiederholung dieses Vorgangs.
-----------------------	--

TECHNISCHE AUSSTATTUNG

- Vollständiges Montage- und Anschlusszubehör enthalten

DOWNLOADS

DOWNLOADS	
	User instruction
	Declarations Of Conformity CE
	Installation guide

VERPACKUNGSMFORMATIONEN

EAN	Verpackungseinheit (Stück pro Einheit)	Abmessungen (Länge x Breite x Höhe)	Bruttogewicht	Volumen
4058075759527	Faltschachtel 1	82 mm x 352 mm x 353 mm	1419.00 g	10.19 dm ³
4058075759534	Versandschachtel 4	375 mm x 347 mm x 378 mm	6363.00 g	49.19 dm ³

Die genannten Produktnummern beschreiben die kleinste bestellbare Mengeneinheit. Eine Versandeinheit kann mehrere Einzelprodukte beinhalten. Als Bestellmenge verwenden Sie bitte das Ein- oder Mehrfache einer Versandeinheit.

Haftungsausschluss

Änderungen und Irrtümer vorbehalten. Vergewissern Sie sich, dass Sie immer den neuesten Stand verwenden.