

PRODUKTDATENBLATT

SMART+ Wifi Tracklight Spot Osaka White TW

SMART+ TRACKLIGHT OSAKA | Smart+ Schienenleuchten mit WiFi-Technologie TW



Anwendungsgebiete

- Küche, Wohn-, Kinder- oder Arbeitszimmer
- Eingangsbereiche

Produktvorteile

- Dreh- und schwenkbar für eine optimale Beleuchtung
- Einstellung individueller Lichtszenen mit kalt- bis warmweißem Licht (3000 K bis 6500 K)
- Zeitloses elegantes Design
- Hochwertige Materialien

Produkteigenschaften

- Individuell anpassbares modulares smartes Schienensystem
- Steuerbar über LEDVANCE SMART+ WiFi App (mit mindestens Android™ 4.4 oder iOS 10.0)
- Steuerung über Google Assistant oder Amazon Alexa möglich
- Netzwerkprotokoll: WiFi
- Dimmbar



TECHNISCHE DATEN

Elektrische Daten

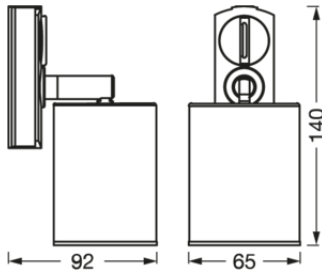
Nennleistung	8,00 W
Nennspannung	220...240 V
Netzfrequenz	50...60 Hz
Nennstrom	44,000 mA
Einschaltstromdauer T_{h50}	1800 μ s
Max. Anz. Leucht. an Sicherungsaut. B16 A	28
Max. Anz. Leucht. an Sicherungsaut. C16 A	48
Netzleistungsfaktor λ	$\geq 0,5$
Oberschwingungsgehalt	< 70 %
Schutzklasse	II

Photometrische Daten

Lichtstrom	250 lm
Gesamtlichtstrom der enthaltenen Lichtquellen	500 lm
Lichtausbeute	31 lm/W
Farbtemperatur	3000...6500 K
Lichtfarbe (Bezeichnung)	Tunable White
Farbwiedergabeindex Ra	> 80
Standardabweichung des Farbabgleichs	≤ 6 sdc
Flimmer-Messgröße (Pst LM)	-
Messgröße für Stroboskop-Effekte (SVM)	-
Photobiologische Risikogruppe gemäß EN62778	RG0
Ausstrahlungswinkel	80 °

Maße & Gewicht

Länge	140.00 mm
Breite	65.00 mm
Höhe	92.00 mm
Produktgewicht	250,00 g



Materialien & Farben

Produktfarbe	Weiß
Gehäusefarbe	Weiß
Gehäusematerial	Stahl
Glühdrahtprüfung nach IEC 60695-2-12	650 °C
Quecksilbergehalt der Lampe	0.0 mg

Anwendung & Installation

Umgebungstemperaturbereich	-20...+40 °C
Anschlussart	Klemme, 2-polig
Schutzart	IP20
Dimmbar	Ja
Art der Dimmung	WiFi
Montageart	Anbau
Montageort	Montage-Schiene
Anwendungsumgebung	Innenanwendungen
LED-Modul austauschbar	Nicht austauschbar
Mit Leuchtmittel	Ja

Lebensdauer

Lebensdauer L70/B50 bei 25 °C	30000 h
Anzahl der Schaltzyklen	15000

Zertifikate & Standards

Normen	CE / UKCA
Leuchte mit begrenzter Oberflächentemperatur "D-Zeichen"	Nein
Ballwurfsicher	Nein




Zusätzliche Produktdaten

Anmerkung zum Produkt	Zurücksetzen auf Werkseinstellungen durch Einschalten des Produktes für drei Sekunden, Ausschalten für ebenfalls drei Sekunden und fünfmaliger Wiederholung dieses Vorgangs.
-----------------------	--

TECHNISCHE AUSSTATTUNG

- Vollständiges Montage- und Anschlusszubehör enthalten

DOWNLOADS

DOWNLOADS	
	User instruction
	Declarations Of Conformity CE
	Installation guide

VERPACKUNGSMENGEN

EAN	Verpackungseinheit (Stück pro Einheit)	Abmessungen (Länge x Breite x Höhe)	Bruttogewicht	Volumen
4058075759787	Faltschachtel 1	82 mm x 82 mm x 163 mm	289.00 g	1.10 dm ³
4058075759794	Versandschachtel 24	347 mm x 265 mm x 350 mm	7435.00 g	32.18 dm ³
4099854114618	Versandschachtel 4	172 mm x 172 mm x 172 mm	1234.00 g	5.09 dm ³

Die genannten Produktnummern beschreiben die kleinste bestellbare Mengeneinheit. Eine Versandeinheit kann mehrere Einzelprodukte beinhalten. Als Bestellmenge verwenden Sie bitte das Ein- oder Mehrfache einer Versandeinheit.

Haftungsausschluss

Änderungen und Irrtümer vorbehalten. Vergewissern Sie sich, dass Sie immer den neuesten Stand verwenden.