

PRODUKTDATENBLATT

DP EL 1500 P 58W 840 IP65 GY

DAMP PROOF EMERGENCY GEN 2 | Feuchtraumleuchten, klassische Form mit integrierter Sicherheitsbeleuchtungs-Funktion



Anwendungsgebiete

- Sicherheitsbeleuchtung für Rettungswegen
- Antipanik-Beleuchtung
- Gebäude, für die Sicherheitsbeleuchtung von 3 h erforderlich ist
- Industrie- und Lagerareale
- Parkplätze und Unterführungen
- Garagen
- Werkstätten, Fertigungsstraßen

Produktvorteile

- Nahtlose Integration von Leuchten mit Sicherheitsbeleuchtungs-Funktion in die Allgemeinbeleuchtung
- Einfache Verkabelung dank mitgeliefertem, vorverdrahtetem Treiber und Batterie für die Sicherheitsbeleuchtungs-Funktion
- Einfache Prüfung der Sicherheitsbeleuchtungs-Funktion durch integrierte automatische Testfunktion
- Komfortable Visualisierung der Ergebnisse des automatischen Tests mit enthaltener Kontroll-LED
- Betrieb der Sicherheitsbeleuchtungs-Funktion mit langlebiger LiFePO4 Batterie mit 3h Betriebsentladungszeit
- Gleichmäßige Lichtverteilung im Normalbetrieb
- Bis zu 60 % Energieersparnis (verglichen mit Leuchten, die Leuchtstofflampen verwenden)
- Einfache Installation, werkzeugloser Anschluss

Produkteigenschaften

- Leuchte für Allgemeinbeleuchtung und Sicherheitsbeleuchtung geeignet
- Zertifiziert gemäß Europäischer Normen (EN 60598-1:2020; EN 60598-2-22:2021)
- Einzelbatterieleuchten
- Lichtstrom im Notbetrieb: 500 lm



- Sicherheitsbeleuchtungs-Funktion: Batterieentladedauer 3 h
- Funktionstest der Sicherheitsbeleuchtung: automatisch (AT)
- Batterietechnologie: LiFePO4
- Hohe Lichtausbeute: bis zu 139 lm/W
- Schutzart: IP65
- Ausstrahlungswinkel: 110°


TECHNISCHE DATEN

Elektrische Daten

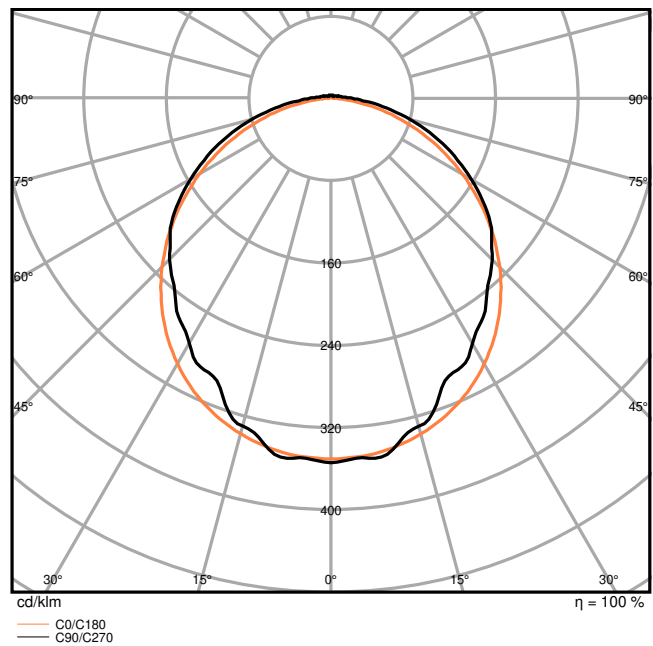
Nennleistung	58,00 W
Nennspannung	220...240 V
Netzfrequenz	50...60 Hz
Nennstrom	380 mA
Einschaltstrom	12.6 A
Einschaltstromdauer T_{h50}	348 μ s
Max. Anzahl der Leuchten Leitungsschutzschalter B16	26
Max. Anz. Leucht. an Sicherungsaut. C10 A	23
Max. Anzahl der Leuchten Leitungsschutzschalter C16	38
Netzleistungsfaktor λ	> 0,90
Oberschwingungsgehalt	< 20 %
Schutzklasse	I
Betriebsart	Integrierter LED-Treiber

Photometrische Daten

Lichtstrom	8000 lm
Lichtausbeute	138 lm/W
Farbtemperatur	4000 K
Lichtfarbe (Bezeichnung)	Kalt weiß
Farbwiedergabeindex Ra	> 80
Standardabweichung des Farbabgleichs	4 sdc _m
Flimmerarm	Ja
Flimmer-Messgröße (Pst LM)	≤ 1
Messgröße für Stroboskop-Effekte (SVM)	≤ 0.4
Photobiologische Risikogruppe gemäß EN62778	RG0
Ausstrahlungswinkel	110 °



DP EL 1500 P 58W 840 IP65 GY



DP EL 1500 P 58W 840 IP65 GY

Maße & Gewicht

Länge	1500,00 mm
Breite	82,00 mm
Höhe	68,00 mm
Produktgewicht	2100,00 g



Materialien & Farben

Produktfarbe	Grau
Gehäusefarbe	Grau
Gehäusematerial	Polycarbonat (PC)
Material Abdeckung	Polycarbonat (PC)

Material der lichtemittierenden Fläche	Polycarbonat (PC)
Glühdrahtprüfung nach IEC 60695-2-12	850 °C
Quecksilbergehalt der Lampe	0.0 mg

Anwendung & Installation

Umgebungstemperaturbereich	5...+35 °C
Lagertemperaturbereich	5...+35 °C
Anschlussart	Schraubenloser Anschluss, 5-polig
Schutzart	IP65
Schutzklasse IK (Stoßfestigkeitsgrad)	IK08
Dimmbar	Nein
Montageart	Abgehängt/Anbau
Montageort	Decke / Wand
Anwendungsumgebung	Innenanwendungen
Mit Leuchtmittel	Ja
Austauschbare Lichtquelleneinheit	Nein

Lebensdauer

Lebensdauer L70/B50 bei 25 °C	70000 h ¹⁾
Lebensdauer L80/B10 bei 25 °C	50000 h ¹⁾
Bemessungslebensdauer L80/B50 bei 25 °C	50000 h
Lebensdauer L90/B10 bei 25 °C	34000 h

¹⁾ t[h]: L70 / B50 @ 25 °C (Ta), t[h]: L80 / B10 @ 25 °C (Ta), t[h]: L90 / B10 @ 25 °C (Ta)

Vorschaltgerät

Ausgangsstrom	490 mA
---------------	--------

BATTERIE

Batterieart	LiFePO4
Batteriegröße	Others
Nennspannung der Batterie	3,2 V
Nominale Batteriekapazität	6000 mAh
Batterieladedauer	< 24 h

Notbeleuchtung

Art der Notlichtfunktion (EL)	Notlichteinheit (Batterie und Steuergerät) für dezentrale Anwendungen enthalten
-------------------------------	---

Notfall-Anwendungsbereich	Anti-Panik-Beleuchtung / Rettungswegbeleuchtung
Art des Notlichtbetriebs	Dauerschaltung / Bereitschaftsschaltung
Art des Notbetriebstests	Automatisch
Leistung im Dauerschaltung	58.0 W
Leistung im Notbetrieb	3,0 W
Lichtstrom im Dauerschaltung	8000 lm
Lichtstrom im Notbetrieb	500 lm
Nennbetriebsdauer	3 h
Integrierter Prüfschalter	Nein

Zertifikate & Standards

Normen	CE / UKCA / EAC / CB
Leuchte mit begrenzter Oberflächentemperatur "D-Zeichen"	Ja
Ballwurfsicher	Nein
Austauschbare Lichtquelle (EPREL)	Nicht austauschbar





Zusätzliche Produktdaten




Anmerkung zum Produkt	Bei der Verwendung an sehr kühlen Orten wie in Kühlslagern kann eine spezielle Membran erforderlich sein, um die Lebensdauer zu gewährleisten / Verfügbar ab April 2025
BEG förderfähig	Ja






TECHNISCHE AUSSTATTUNG


- Klammern aus Edelstahl und Sicherheitsschrauben enthalten
- Montagezubehör enthalten (Abhängungs-Kit, Diebstahlschutz-Kit)

DOWNLOADS

Dokumente und Zertifikate		Name des Dokuments
	Bedienungsanleitung / Sicherheitshinweise	DAMP PROOF IP65 EMERGENCY GEN2
	Rechtliche Hinweise	LSI DAMP PROOF IP65 EMERGENCY GEN2
	Rechtliche Hinweise	Informationstext 18 Abs 4 ElektroG
	Rechtliche Hinweise	Safety Insert G11205497

Dokumente und Zertifikate		Name des Dokuments
	Rechtliche Hinweise	Legal Insert DAMP PROOF IP65 EMERGENCY GEN2
	Konformitätserklärung	DAMP PROOF EMERGENCY
	Konformitätserklärung UKCA	DAMP PROOF EMERGENCY

Fotometrische und lichttechnische Planungsdateien		Name des Dokuments
	IES-Datei (IES)	DP EL 1500 P 58W 840 IP65 GY
	LDT-Datei (Eulumdat)	DP EL 1500 P 58W 840 IP65 GY
	UGR-Datei (UGR-Tabelle)	DP EL 1500 P 58W 840 IP65 GY
	Lichtverteilungskurve, Typ Kegel	DP EL 1500 P 58W 840 IP65 GY
	Lichtverteilungskurve, Typ Polar	DP EL 1500 P 58W 840 IP65 GY

CAD/BIM Dateien		Name des Dokuments
	CAD STEP dreidimensional	DP-Gen2 1500

VERPACKUNGSINFORMATIONEN

EAN	Verpackungseinheit (Stück pro Einheit)	Abmessungen (Länge x Breite x Höhe)	Bruttogewicht	Volumen
4058075851047	Faltschachtel 1	1,512 mm x 87 mm x 74 mm	2135.00 g	9.73 dm ³
4058075851054	Versandschachtel 6	1,532 mm x 191 mm x 245 mm	14041.00 g	71.69 dm ³

Die genannten Produktnummern beschreiben die kleinste bestellbare Mengeneinheit. Eine Versandeinheit kann mehrere Einzelprodukte beinhalten. Als Bestellmenge verwenden Sie bitte das Ein- oder Mehrfache einer Versandeinheit.

Referenzen / Verweise

– Zur Garantie siehe www.ledvance.de/garantie

Haftungsausschluss

Änderungen und Irrtümer vorbehalten. Vergewissern Sie sich, dass Sie immer den neuesten Stand verwenden.