

## PRODUKTDATENBLATT OT SLIM 60/220-240/24

CV Power supplies 24 V | Konstantspannungsversorgungen 24 V



### Anwendungsgebiete

- Fassaden, öffentliche Plätze, Kreuzfahrtschiffe
- Lichtwerbung
- Geeignet für Installationen im Innen- und Außenbereich

### Produktvorteile

- Verwendung in kalten und heißen Umgebungen
- Sehr stabile Ausgangsleistung
- Hoher elektronisch reversibler Kurzschluss-, Überlast-, Übertemperaturschutz
- Unabhängige Montage möglich

### Produkteigenschaften


- Schutzart: IP20
- Breiter Betriebstemperaturbereich: -20...+50 °C
- Lebensdauer: bis zu 50.000 h (Temperatur am max.  $t_c$ )

TECHNISCHE DATEN

Elektrische Daten

Nennleistung	68,00 W
Nennausgangsleistung	60 W
Nennspannung	220...240 V
Nennausgangsspannung	24,2 V
Eingangsspannung AC	195.5...276 V
Eingangsspannung DC	176...250 V
U-OUT (Arbeitsspannung)	24 V
Einschaltstrom	40 A
Netzfrequenz	50/60 Hz
Oberschwingungsgehalt	< 5 %
Netzleistungsfaktor $\lambda$	0,95
Geräteverlustleistung	8,2 W
Max. Anz. EVG an Sicherungsaut. 10 A (B)	11
Max. Anz. EVG an Sicherungsaut. 16 A (B)	17
Max. Anz. EVG an Sicherungsaut. 25 A (B)	16
Stoßspannungsfestigkeit (L – N)	1 kV
Galvanische Trennung	SELV

Maße & Gewicht



Länge	338.00 mm
Lochmaßabstand Länge	290,0 mm
Breite	30.00 mm
Höhe	17.50 mm
Leitungsquerschnitt eingangsseitig	0.75...1.5 mm <sup>2</sup>
Leitungsquerschnitt ausgangsseitig	0.75...1.5 mm <sup>2</sup>
Abisolierlänge eingangsseitig	5,0 mm
Abisolierlänge ausgangsseitig	5,0 mm
Produktgewicht	170,00 g

Farben & Materialien

Gehäusematerial	Kunststoff
-----------------	------------

### Temperaturen & Betriebsbedingungen

Umgebungstemperaturbereich	-25...+45 °C
Maximale Temperatur am Messpunkt tc	70 °C
Max. Gehäusetemperatur im Fehlerfall	110 °C
Zulässige rel. Luftfeuchte beim Betrieb	5...85 % <sup>1)</sup>

<sup>1)</sup> max. 56 d/y bei 85%

### Lebensdauer

EVG Lebensdauer	50000 h
-----------------	---------

### Einsatzmöglichkeiten

Dimmbar	Nein
Überlastschutz	Automatisch reversibel
Kurzschlusschutz	Automatisch reversibel
Geeignet für Leuchten mit Schutzklasse	I / II
Type of connection, output side	Schraubklemme

### Zertifikate & Standards

Prüfzeichen - Zulassung	CE / CB / ENEC / CCC / EAC / RCM / BIS
Normen	Gemäß IEC 61347-2-13 / Gemäß IEC 62384 / Gemäß EN 55015 / Gemäß IEC 61000-3-2 / Gemäß IEC 61000-3-3
Schutzklasse	II
Schutzart	IP20



### LOGISTISCHE DATEN

Lagertemperaturbereich	-40...+85 °C
------------------------	--------------

### ZUSÄTZLICHE PRODUKTINFORMATIONEN

- Elektromagnetische Störfestigkeit (EMS) geprüft bei einer Kabellänge von 2 m vom Vorschaltgerät bis zum LED-Modul bei Volllast.
- Eine Kabellänge mehr als 2 m zwischen Vorschaltgerät und LED-Modul ist möglich, wobei die Störfestigkeit durch Bedingungen am Installationsort beeinträchtigt werden kann. Es wird keine EMS-Prüfung bei dieser Kabellänge durchgeführt.
- Bei Kabellängen von über 2 m muss der geeignete Kabelquerschnitt sorgsam gewählt werden, um den Spannungsabfall zu reduzieren.

### DOWNLOADS

DOWNLOADS	
	User instruction
	CAD data

### VERPACKUNGSMITTEL

EAN	Verpackungseinheit (Stück pro Einheit)	Abmessungen (Länge x Breite x Höhe)	Bruttogewicht	Volumen
4062172135856	Unverpackt 1			
4062172135863	Versandschachtel 30	350 mm x 192 mm x 145 mm	5560.00 g	9.74 dm <sup>3</sup>

Die genannten Produktnummern beschreiben die kleinste bestellbare Mengeneinheit. Eine Versandeinheit kann mehrere Einzelprodukte beinhalten. Als Bestellmenge verwenden Sie bitte das Ein- oder Mehrfache einer Versandeinheit.

### Haftungsausschluss

Änderungen und Irrtümer vorbehalten. Vergewissern Sie sich, dass Sie immer den neuesten Stand verwenden.