

PRODUKTDATENBLATT

SP ADJ P 8W 927 PS DIM IP20 BK

SPOT ADJUST | Einbaustrahler für Innenanwendung, einstellbar



Anwendungsgebiete

- Direkter Ersatz für Einbaustrahler mit Halogenlampen
- Allgemeinbeleuchtung
- Hotelzimmer und Korridore
- Bars, Restaurants
- Akzentbeleuchtung
- Galerien, Museen
- Wohnräume

Produktvorteile

- Energieersparnis von bis zu 90 % verglichen mit Halogenlampen-Spotlights
- Powerselect: Anpassung der Helligkeit über Dip-Schalter am Treiber
- Einfacher Austausch des externen Treibers dank Stecker mit Bajonettverschluss
- Einfache Installation und elektrischer Anschluss dank werkzeugfreier Anschlussklemmen
- SCALE Design - tolles Erscheinungsbild, hochwertige Materialien und geringe Größe passen in jede Umgebung
- 5 Jahre Garantie

Produkteigenschaften

- Einstellbarer Schwenkwinkel: $\pm 25^\circ$
- Farbwiedergabeindex R_a : 90
- Abstrahlwinkel: 36°
- Gehäuse aus Aluminiumdruckguss
- Federn mit weichem Silikonüberzug
- Dimmbar (an vielen handelsüblichen Dimmern, siehe auch www.ledvance.de/dim)
- Durchverdrahtung möglich

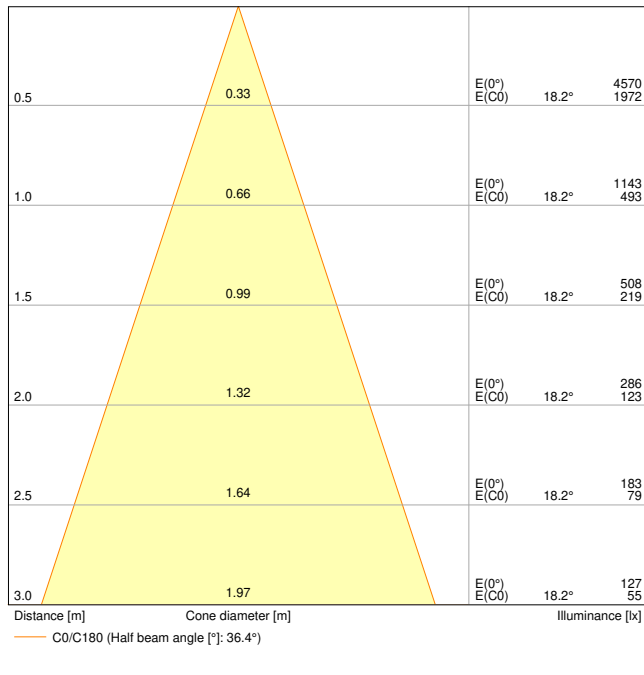


TECHNISCHE DATEN**Elektrische Daten**

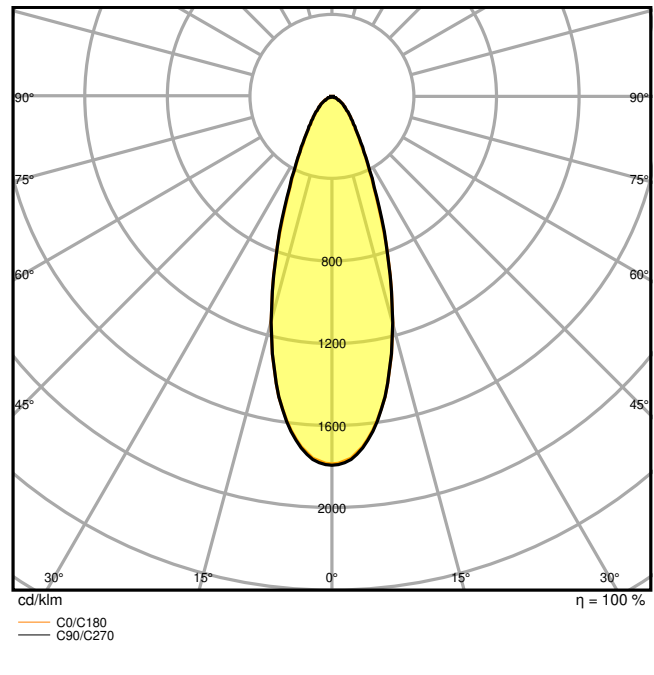
Nennleistung	8,00 W
Nennspannung	220...240 V
Netzfrequenz	50...60 Hz
Nennstrom	38,000 mA
Einschaltstrom	2 A
Einschaltstromdauer T_{h50}	60 μ s
Max. Anz. Leucht. an Sicherungsaut. B16 A	336
Max. Anz. Leucht. an Sicherungsaut. C10 A	210
Max. Anz. Leucht. an Sicherungsaut. C16 A	336
Netzleistungsfaktor λ	0,9
Oberschwingungsgehalt	< 20 %
Schutzklasse	II
Betriebsart	Elektronisches Vorschaltgerät (EVG)

Photometrische Daten

Lichtstrom	640 lm
Lichtausbeute	80 lm/W
Farbtemperatur	2700 K
Lichtfarbe (Bezeichnung)	Warm weiß
Farbwiedergabeindex Ra	90
Standardabweichung des Farbabgleichs	≤ 3 sdc _m
Flimmerarm	Ja
Photobiologische Risikogruppe gemäß EN62778	RG1
Ausstrahlungswinkel	36 °



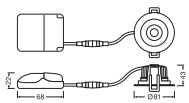
LDC typ cone



LDC typ polar

Maße & Gewicht

Durchmesser	81,00 mm
Höhe	43,00 mm
Produktgewicht	230,00 g



Materialien & Farben

Produktfarbe	Schwarz
Gehäusefarbe	Schwarz
Gehäusematerial	Aluminium
Material Abdeckung	Polymethylmethacrylat (PMMA)
Material der lichtemittierenden Fläche	PMMA

Glühdrahtprüfung nach IEC 60695-2-12	650 °C
Quecksilbergehalt der Lampe	0.0 mg

Anwendung & Installation

Umgebungstemperaturbereich	-20...+40 °C
Lagertemperaturbereich	-42...+80 °C
Anschlussart	Federkraftklemme
Schutzart	IP20
Schutzklasse IK (Stoßfestigkeitsgrad)	IK03
Dimmbar	Ja
Art der Dimmung	PHASE CUT
Montageart	Einbau
Montageort	Decke
Anwendungsumgebung	Innenanwendungen
Einbaudurchmesser	68 mm
Einbautiefe	50,0 mm
Justierbar	Ja
LED-Modul austauschbar	Nicht austauschbar
Mit Leuchtmittel	Ja

Lebensdauer

Lebensdauer L70/B50 bei 25 °C	50000 h
Lebensdauer L80/B10 bei 25 °C	41000 h
Lebensdauer L90/B10 bei 25 °C	18000 h
Anzahl der Schaltzyklen	100000

Vorschaltgerät

Ausgangsstrom	180 mA
EVG - Ausgangs-Rippelstrom	< 5 %
EVG - Länge	68.00 mm
EVG - Breite	55,0 mm
EVG - Höhe	22,0 mm















Zertifikate & Standards

Normen	CE / CB / ENEC / TÜV SÜD / UKCA / EAC
Leuchte mit begrenzter Oberflächentemperatur "D-Zeichen"	Nein
Ballwurfsicher	Nein

TECHNISCHE AUSSTATTUNG

- Externes Vorschaltgerät mit Dip-Schaltern zur Einstellung der Leistung während der Installation enthalten
 - Renovierungsringe sind als Zubehör erhältlich
 - Ausgewählter DALI 2.0 Treiber ist als Zubehör erhältlich
-

DOWNLOADS

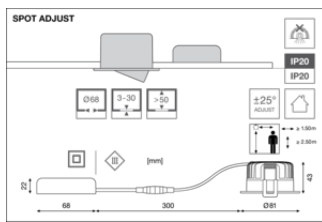
DOWNLOADS	
	User instruction
	Addon Technical Information
	Addon Technical Information
	Ausschreibungstexte
	Certificates
	Declarations Of Conformity CE
	IES file (IES)
	LDT file (Eulumdat)
	R3D file (Relux 3D Model)
	ROLF file (RELUX)
	M4D file (3D Model with rotation axis)
	ULD file (DIALux)
	UGR file (UGR table)
	Packaging insert

VERPACKUNGSMATERIALIEN

EAN	Verpackungseinheit (Stück pro Einheit)	Abmessungen (Länge x Breite x Höhe)	Bruttogewicht	Volumen
4099854000140	Faltschachtel 1	100 mm x 105 mm x 85 mm	400.00 g	0.89 dm ³
4099854000157	Versandschachtel 20	562 mm x 230 mm x 195 mm	8570.00 g	25.21 dm ³

Die genannten Produktnummern beschreiben die kleinste bestellbare Mengeneinheit. Eine Versandeinheit kann mehrere Einzelprodukte beinhalten. Als Bestellmenge verwenden Sie bitte das Ein- oder Mehrfache einer Versandeinheit.

WEITERE KATALOGINFORMATIONEN



	<input checked="" type="checkbox"/>	<input checked="" type="checkbox"/>	<input checked="" type="checkbox"/>	<input type="checkbox"/>
	ON	ON	ON	Preset
	1 2	1 2	1 2	1 2
Current (CC)	85 mA	140 mA	180 mA	140 mA
Power	4 W	6 W	8 W	6 W
% rated lumen	50 %	80 %	100 %	80 %

Referenzen / Verweise

- Zur Garantie siehe www.ledvance.de/garantie

Haftungsausschluss

Änderungen und Irrtümer vorbehalten. Vergewissern Sie sich, dass Sie immer den neuesten Stand verwenden.