

# PRODUKTDATENBLATT

## LED TUBE T5 EXTERNAL HO39 P 849 mm 17W 830

LED TUBE T5 EXTERNAL P | LED-Röhren T5 EXTERNAL für LED Treiber EXTERNAL



### Anwendungsgebiete

- Industriebeleuchtung (z.B. Fertigungsanlagen, Logistikzentren, Lagerhäuser)
- Lineare Lichtlösungen für Büros, Bildungsstätten, Lagerbereiche und Einzelhandel
- Geschäfte, Supermärkte

### Produktvorteile

- Einfache Umrüstung auf dimmbare LED-Beleuchtung
- Problemlose Anwendung, keine Überprüfung der Kompatibilität des Vorschaltgerätes notwendig
- Geeignet für Notbeleuchtung mit Einzelbatterie
- Splitterschutz dank spezieller PET-Beschichtung
- Kein Durchhängen dank Glasröhre
- 5 Jahre Garantie

### Produkteigenschaften

- Ausgelegt für den Betrieb an LED DRIVER LED TUBE EXTERNAL DALI
- Lampenröhre aus Glas mit Splitterschutz
- Qualitatives Dimmen von 1...100 %
- Hohe Schaltfestigkeit
- Geeignet in Umgebungstemperaturen von -20...+50°C



TECHNISCHE DATEN

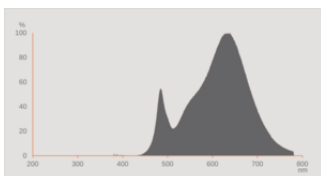
Elektrische Daten

Nennleistung	17 W
Bemessungsleistung	17.00 W
Nennspannung	43 V
Betriebsart	EXT <sup>1)</sup>
Nennstrom	400 mA
Stromart	Gleichspannung (DC)
Betriebsfrequenz	0 Hz
Netzfrequenz	0 Hz
Oberschwingungsgehalt	< 20 %
Netzleistungsfaktor $\lambda$	0,90

1) Ausgelegt für den Betrieb an LEDVANCE LED DRIVER LED TUBE EXTERNAL DALI P

Photometrische Daten

Lichtstrom	2350 lm
Lichtausbeute	138 lm/W
Lichtstromerhalt am Ende der Nennlebensdauer	0.70
Lichtfarbe (Bezeichnung)	Warm weiß
Farbtemperatur	3000 K
Farbwiedergabeindex Ra	80
Lichtfarbe	830
Standardabweichung des Farbabgleichs	≤5 sdc <sub>m</sub>
Bemessungs-LLMF bei 6.000 h	0.80
Flimmer-Messgröße (Pst LM)	<1
Messgröße für Stroboskop-Effekte (SVM)	<0,4

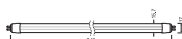


EPREL data spectral diagram PROF LEDr 3000K

### Lichttechnische Daten

Ausstrahlungswinkel	180 °
Aufwärmzeit (60 %)	< 2.00 s
Startzeit	< 1.0 s

### Maße & Gewicht



Gesamtlänge	863.00 mm
Länge mit Sockel jedoch ohne Sockelstift	849.00 mm
Durchmesser	17,00 mm
Rohrdurchmesser	15,7 mm
Maximaler Durchmesser	17 mm
Produktgewicht	180,00 g

### Temperaturen & Betriebsbedingungen

Umgebungstemperaturbereich	-20...+50 °C
Maximale Temperatur am Messpunkt tc	75 °C

### Lebensdauer

Lebensdauer L70/B50 bei 25 °C	75000 h
Anzahl der Schaltzyklen	200000
Lichtstromerhalt am Ende der Wartung	0.70
Bem.-Lampenüberlebensfaktor bei 6.000 h	≥ 0.90

### Zusätzliche Produktdaten

Sockel (Normbezeichnung)	G5
Quecksilbergehalt der Lampe	0.0 mg
Quecksilberfrei	Ja
Anmerkung zum Produkt	Einseitig eingespeiste LED Röhre (einseitiger DC Input) entwickelt entsprechend der Sicherheitsanforderungen nach IEC 62776:2014. Schutz vor elektrischen Schlag auch bei fehlerhaften Betrieb an EVG/KVG/WVG/Netzspannung.

### Einsatzmöglichkeiten

Dimmbar	Ja
---------	----

**Zertifikate & Standards**

Energieeffizienzklasse	E 1)
Energieverbrauch	17.00 kWh/1000h
Schutzart	IP20
Normen	CE / UKCA
Photobiologische Risikogruppe gemäß EN62778	RG0

1) Energieeffizienzklasse auf einer Skala von A (höchste Effizienz) bis G (niedrigste Effizienz)

**Länderspezifische Informationen**

Bestellnummer	LEDTUBE T5 EXT
---------------	----------------

**LOGISTISCHE DATEN**

Lagertemperaturbereich	-20...+80 °C
------------------------	--------------

**Daten gemäß der Verordnung zur Energieverbrauchskennzeichnung EU 2019/2015**





Verwendete Beleuchtungstechnologie	LED
Ungebündeltes oder gebündeltes Licht	NDLS
Netzspannung / Nicht direkt an die Netzspannung angeschlossen	NMLS
Sockel der Lichtquelle (oder anderes el. Schnittstelle)	G5
Vernetzte Lichtquelle (CLS)	Nein
Farblich abstimmbare Lichtquelle	Nein
Hülle	Nein
Lichtquelle mit hoher Leuchtdichte	Nein
Blendschutzschild	Nein
Ähnliche Farbtemperatur	SINGLE_VALUE
Leistungsaufnahme im Bereitschaftszustand	0 W
Angabe, ob äquivalente Leistungsaufnahme	Nein
Länge	863,00 mm
Höhe	17.00 mm
Breite	17.00 mm
Farbwertanteil x	0,433
Farbwertanteil y	0,403
Wert des R9-Farbwiedergabeindex	6
Halbwertswinkelentsprechung	SPHERE_360






Lebensdauerfaktor	0,90
Verschiebungsfaktor	0,90
LED Lichtquelle ersetzt eine Leuchtstofflichtquelle	Nein
EPREL ID	1939322
Model number	AC59122

### Sicherheitshinweise

- Der Einsatz in Außenanwendungen ist in geeigneten Feuchtraumleuchten gemäß Datenblatt und Installationsanleitung möglich.
- Der Betriebstemperaturbereich der LED-Röhre ist beschränkt. Falls Zweifel bezüglich der Eignung der Anwendung bestehen, messen Sie bitte die maximale Tc Temperatur am Produkt vor Installation.
- LED TUBE T5 EXTERNAL HO80 kann nicht mit dem 2-Kanal Treiber betrieben werden

### DOWNLOADS

Dokumente und Zertifikate		Name des Dokuments
	User Instruction	LEDTUBE EXT P User instruction LEDV
	Rechtliche Hinweise	Informationstext 18 Abs 4 ElektroG
	Konformitätserklärung	LEDTUBE T5-T8 EXT
	Declarations Of Conformity UKCA	LEDTUBE T5_T8 EXT

Fotometrische und lichttechnische Planungsdateien		Name des Dokuments
	IES file (IES)	LEDTUBE T5 EXT HO39 P 849 17W 830 LEDV
	LDT file (Eulumdat)	LEDTUBE T5 EXT HO39 P 849 17W 830 LEDV
	Test	LEDTUBE T5 EXT HO39 P 849 17W 830 LEDV
	LDC typ polar	LEDTUBE T5 EXT HO39 P 849 17W 830 LEDV
	Spectral power distribution	EPREL data spectral diagram PROF LEDr 3000K

### VERPACKUNGSMITTEL

EAN	Verpackungseinheit (Stück pro Einheit)	Abmessungen (Länge x Breite x Höhe)	Bruttogewicht	Volumen
4099854294365	Faltheile 1	1,465 mm x 20 mm x 20 mm	205.00 g	0.59 dm <sup>3</sup>
4099854294372	Versandschachtel 25	904 mm x 159 mm x 178 mm	6433.00 g	25.59 dm <sup>3</sup>

Die genannten Produktnummern beschreiben die kleinste bestellbare Mengeneinheit. Eine Versandeinheit kann mehrere Einzelprodukte beinhalten. Als Bestellmenge verwenden Sie bitte das Ein- oder Mehrfache einer Versandeinheit.

---

### Referenzen / Verweise

– Für aktuelle Informationen siehe [www.ledvance.de/led-roehren](http://www.ledvance.de/led-roehren)

---

### Haftungsausschluss

Änderungen und Irrtümer vorbehalten. Vergewissern Sie sich, dass Sie immer den neuesten Stand verwenden.