

PRODUKTDATENBLATT

SMART+ WIFI Nightlight Plug EU White

SMART+ WIFI Nightlight Plug EU | Smarte Steckdose mit integriertem Nachtlicht über WiFi Technologie steuerbar



Anwendungsgebiete

- Wo immer nicht-smarte Geräte in ein kompatibles Smart-Home-System integriert werden sollen
- Nachtlicht für Orientierung und Sicherheit in Kinderzimmern, an der Treppe und im Schlafzimmer

Produktvorteile

- Integriert konventionelle Elektrogeräte in kompatible Smart-Home-Systeme
- Nachtlicht zur Verwendung als Orientierungslicht, als Sicherheitslicht in der Nacht, oder in dunklen Bereichen
- Nachtlicht separat steuerbar und dimmbar
- Einfacher Anschluss elektrischer Geräte über Standardsteckdose
- Überwacht den Energieverbrauch der angeschlossenen Geräte und verfolgt den Energieverbrauch
- Ermöglicht das Schalten von herkömmlichen Leuchtmitteln und anderen elektrischen Geräten

Produkteigenschaften

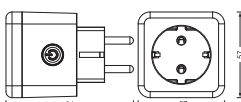
- Steuerung über Google Assistant oder Amazon Alexa möglich
- Integriertes Nachtlicht mit warm-weißer Lichtfarbe und dimmbar
- Hohe Schaltleistung: bis zu 3.680 W / 16 A
- Energiezähler
- Zeitplanung
- Netzwerkprotokoll: WiFi (2,4 GHz)
- Steuerbar mit der SMART+ App (mit Minimum Android 8.0 oder iOS 14.0)

TECHNISCHE DATEN

Elektrische Daten

Nennspannung	230 V
Nennstrom	16 A
Netzfrequenz	50 Hz

Maße & Gewicht



Produktgewicht	118,00 g
Länge	57 mm
Breite	84 mm
Höhe	57 mm

Lebensdauer

Anzahl der Schaltzyklen	10000
-------------------------	-------

Farben & Materialien

Produktfarbe	Weiß
--------------	------

Temperaturen & Betriebsbedingungen

Umgebungstemperaturbereich	-20...+35 °C
----------------------------	--------------

Einsatzmöglichkeiten

Anschlussart	Stecker
Kompatible Smart-Home-Technologie	Amazon Alexa / Google Home

Zertifikate & Standards







Normen	CE
Schutzklasse	I
Schutzart	IP20

Sicherheitshinweise

- Geräte mit Wärmeentwicklung nach Benutzung vom Netz trennen, um versehentliches Einschalten zu vermeiden.
- Sehr große kapazitive und induktive Lasten können in ungünstigen Fällen zur Zerstörung des Gerätes führen oder die Zahl der Schaltzyklen reduzieren.

- Verwenden Sie den SMART+-Plug nicht in Verbindung mit medizinischen Geräten.
- Anzuschließen an einen Sicherungsautomaten (max. 16 A)
- Produkt der Schutzklasse I. Alle elektrisch leitfähigen, metallischen Gehäuseteile, die im Betrieb oder während der Wartung im Fehlerfall Spannung aufnehmen können, müssen durchgängig mit dem Schutzleiter verbunden sein.

DOWNLOADS

Dokumente und Zertifikate		Name des Dokuments
	Bedienungsanleitung / Sicherheitshinweise	SMART+ WIFI NIGHTLIGHT PLUG EU
	Weitere technische Informationen	Wifi remote control compatibility list
	Weitere technische Informationen	Wifi remote control compatibility list (DE)
	Rechtliche Hinweise	Safety insert G11225554
	Konformitätserklärung	SMART WIFI NIGHTLIGHT PLUG EU LEDV
	EU Data Act	SMART WiFi Plugs

VERPACKUNGSMITTEL

EAN	Verpackungseinheit (Stück pro Einheit)	Abmessungen (Länge x Breite x Höhe)	Bruttogewicht	Volumen
4099854418211	Faltschachtel 1	62 mm x 96 mm x 109 mm	165.00 g	0.65 dm ³
4099854418228	Versandschachtel 4	200 mm x 130 mm x 121 mm	733.00 g	3.15 dm ³

Die genannten Produktnummern beschreiben die kleinste bestellbare Mengeneinheit. Eine Versandeinheit kann mehrere Einzelprodukte beinhalten. Als Bestellmenge verwenden Sie bitte das Ein- oder Mehrfache einer Versandeinheit.

Referenzen / Verweise

- Weitere Informationen und häufig gestellte Fragen (FAQs) unter www.ledvance.com/de-de/wohnraumbeluechtung/smart/faq

Haftungsausschluss

Änderungen und Irrtümer vorbehalten. Vergewissern Sie sich, dass Sie immer den neuesten Stand verwenden.