

PRODUKTDATENBLATT

PL CMFT 1200 ZB P 33W 830

PANEL COMFORT 1200 ZIGBEE | Rechteckige Einlege-Leuchten, für 1200 x 300 mm Deckensysteme und Zigbee 3.0 Technologie



Anwendungsgebiete

- Direkter Ersatz für Einlege-Leuchten mit Leuchtstofflampen
- Büroräume, Konferenzräume
- Empfangsbereiche, Eingangsbereiche, Korridore, Aufzüge
- Geeignet für Deckeneinbausysteme mit einem Rastermaß von 1200 x 300 mm

Produktvorteile

- Geeignete Leuchte für DIRECT EASY / VIVARES Zigbee und andere Zigbee 3.0 Lichtmanagementsysteme
- Werkzeugloser elektrischer Anschluss dank Push-Button-Anschlussklemme
- Durchverdrahtung mit enthaltener Anschlussbox möglich
- Energieeinsparung dank hoher Systemlichtausbeute: bis zu 130 lm/W
- Hohe Farbkonsistenz mit SDCM 3
- Erweiterte Dienstleistungen wie Stromverbrauchsüberwachung und Fernwartung möglich bei Zigbee Versionen
- Externer Treiber für erweiterte Flexibilität und einfache Installation
- Flimmerarmes Licht dank speziellem elektronischen Vorschaltgerät
- Geeignet für Notbeleuchtung

Produkteigenschaften

- IoT-fähige Leuchte mit Zigbee 3.0 Technologie
- Geeignet für den Einsatz an Zentralbatteriesystemen gemäß EN60598-2-22
- Rahmen aus stranggepresstem Aluminium
- Polystyrol-Diffusor
- 5-polige Anschlussklemme, Kabelquerschnitt bis zu 5 x 2,5 mm²
- Lebensdauer (L80/B10): 70.000 h (bei 25 °C)


TECHNISCHE DATEN

Elektrische Daten

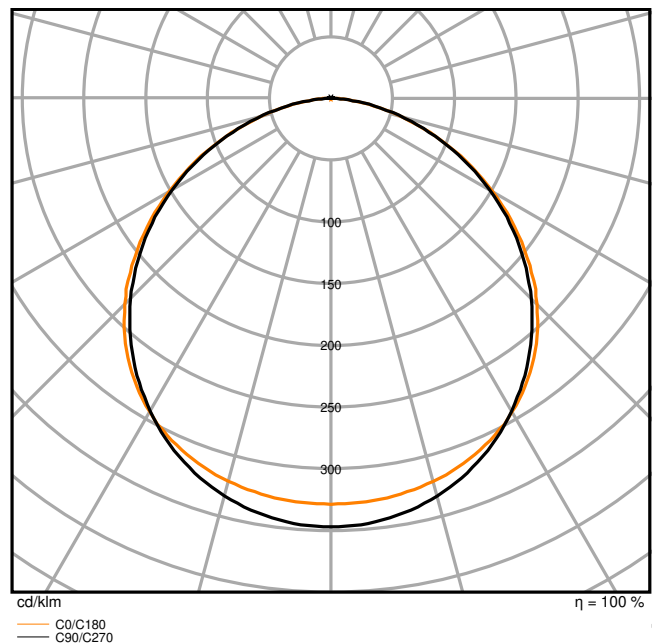
Nennleistung	33,00 W
Nennspannung	220...240 V
Netzfrequenz	0/50/60 Hz
Nennstrom	155,000 mA
Einschaltstrom	5.24 A
Einschaltstromdauer T_{h50}	47.2 μ s
Max. Anzahl der Leuchten Leitungsschutzschalter B16	55
Max. Anz. Leucht. an Sicherungsaut. C10 A	34
Max. Anzahl der Leuchten Leitungsschutzschalter C16	55
Netzleistungsfaktor λ	0,95
Oberschwingungsgehalt	< 7 %
Schutzklasse	II
Stoßspannungsfestigkeit (L – N)	1000 V
Betriebsart	Externer LED-Treiber
DIM-Schnittstelle	Zigbee Direct / IoT

Photometrische Daten

Lichtstrom	4320 lm
Lichtausbeute	130 lm/W
Farbtemperatur	3000 K
Lichtfarbe (Bezeichnung)	Warm weiß
Farbwiedergabeindex Ra	> 80
Standardabweichung des Farbabgleichs	3 sdc _m
Flimmerarm	Ja
Flimmer-Messgröße (Pst LM)	< 1
Messgröße für Stroboskop-Effekte (SVM)	< 0.4
Photobiologische Risikogruppe gemäß EN62778	RG0
Ausstrahlungswinkel	110 °
UGR	< 22



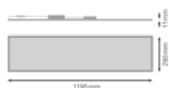
PL CMFT 1200 ZB P 33W 830 LEDV



PL CMFT 1200 ZB P 33W 830 LEDV

Maße & Gewicht

Länge	1195,0 mm
Breite	295,00 mm
Höhe	11,00 mm
Produktgewicht	3000,00 g



PL COMP 1200

Materialien & Farben

Produktfarbe	Weiß
Gehäusefarbe	Weiß
RAL-Nummer	RAL 9003
Gehäusematerial	Aluminium
Material Abdeckung	Polystyrol (PS)
Material der lichtemittierenden Fläche	Polystyrol
Glühdrahtprüfung nach IEC 60695-2-12	650 °C
Quecksilbergehalt der Lampe	0.0 mg

Anwendung & Installation

Umgebungstemperaturbereich	-10...+50 °C
Lagertemperaturbereich	-20...+80 °C
Anschlussart	Schraubenlose Anschlussklemme, 3-Pole (L, N, PE)
Schutzart	IP40/IP20
Schutzklasse IK (Stoßfestigkeitsgrad)	IK02
Dimmbar	Ja
IoT-fähig	Unterstützt Zigbee Data Clusters: 0x0302 (Leuchten Asset Management), 0x0702 (Smart Energy: Zählerdaten), 0x0B04 (Elektrische Messung) ¹⁾
Montageart	Einbau/Abgehängt/Anbau
Montageort	Decke
Anwendungsumgebung	Innenanwendungen
Einbaulänge	1185 mm
Einbaubreite	285 mm
Einbautiefe	50 mm
Justierbar	Nein
Mit Leuchtmittel	Ja
Austauschbare Lichtquelleneinheit	Ja

¹⁾ Internet of Things. Unterstützt die Datenübertragung per Gateway zu Cloud-basierten Monitoring-Plattformen wie LEDVANCE VIVARES Cloud

Lebensdauer

Lebensdauer L70/B50 bei 25 °C	100000 h ¹⁾
Lebensdauer L80/B10 bei 25 °C	70000 h ¹⁾
Lebensdauer L80/B50 bei 25 °C	70000 h
Lebensdauer L90/B10 bei 25 °C	48000 h
Anzahl der Schaltzyklen	50000

¹⁾ t[h]: L70 / B50 @ 25 °C (Ta), t[h]: L80 / B10 @ 25 °C (Ta), t[h]: L90 / B10 @ 25 °C (Ta)

Vorschaltgerät

Ausgangsstrom	750 mA
EVG - Ausgangs-Rippelstrom	3.0 %
EVG - Länge	119,0 mm
EVG - Breite	45 mm
EVG - Höhe	25 mm

Notbeleuchtung

Art der Notlichtfunktion (EL)	EL zertifizierter Treiber (0Hz / DC) für Anwendungen an Zentralbatterien integriert
Art des Notbetriebtests	ohne

Leistung im Notbetrieb	6,5 W
Lichtstrom im Notbetrieb	600 lm








Zertifikate & Standards

Normen	CE / CB / TÜV / UKCA
Leuchte mit begrenzter Oberflächentemperatur "D-Zeichen"	Nein
Ballwurfsicher	Nein
Austauschbare Lichtquelle (EPREL)	Nicht austauschbar

Zusätzliche Produktdaten


Zusatzfunktion	VIVARES
BEG förderfähig	Ja

Optionales Zubehör

Produktbild	Produktname	EAN
	PANEL 1200 Surface Mount Kit	4058075108820
	PANEL 1200 X 300 SF MOUNT KIT H70 VAL	4099854018497
	PANEL Suspension Kit	4058075402928
	PANEL 1200x300 RECESSED MOUNT FRAME	4058075472976
	PANEL RECESSED MOUNT CLIPS VAL 4x	4058075409859
	EM CONVERSION BOX	4058075237025
	PANEL 1200 CABLE EXT TWIST LOCK	4099854018510

Upgrade- und Ersatzkomponenten

Components Light Control		
Produktbild	Produktname	EAN
	MANUAL CONTROL UNIT SELECT DIRECT 100-240 TW RGB ZB	4099854476334
	SENSOR DIRECT LS-PD-7 IR CI ZB	4099854476358
	SWITCH KINETIC DIRECT 4B WT M ZB	4099854589799
	SWITCH KINETIC DIRECT 4B WT G ZB	4099854589812
	SWITCH KINETIC DIRECT 4B BK ZB	4099854589836
	SWITCH KINETIC DIRECT 4B GR ZB	4099854589850
	VIVARES ZB CONTROL	4058075427488
	VIVARES ZB L/O SENS 220-240	4058075446182
	VIVARES ZB O SENS 220-240	4058075544222
	VIVARES ZB COUPLER	4058075463806

Produktbild	Produktname	EAN
	VIVARES ZB SENS ADAPTER	4058075650107










TECHNISCHE AUSSTATTUNG







- Zubehör für verschiedene Einbaumöglichkeiten erhältlich
- Anschlussbox mit 5-poliger Anschlussklemme enthalten
- Sicherungsseil für Leuchten enthalten
- Sicherheitsklemmen vormontiert
- Externes Vorschaltgerät enthalten
- Separate DC-Twistlock-Kabelerweiterung erhältlich

Sicherheitshinweise

- Alle elektrischen Anschlüsse dürfen nur von qualifiziertem Fachpersonal ausgeführt werden.
- Wenn die äußere flexible Leitung dieser Leuchte beschädigt ist, darfs sie nur durch eine spezielle Leitung oder durch eine Leitung ersetzt werden, die ausschließlich über den Hersteller oder seinen Servicevertreter erhältlich ist.
- Vorsicht, Gefahr des elektrischen Schlages.
- Die Leuchten sind nicht für die Abdeckung mit wärmedämmendem Material bestimmt.

DOWNLOADS

	Dokumente und Zertifikate	Name des Dokuments
	Bedienungsanleitung / Sicherheitshinweise	User Instruction G11230685 PANEL COMFORT
	Rechtliche Hinweise	PL CMFT 1200 ZB P
	Rechtliche Hinweise	Informationstext 18 Abs 4 ElektroG
	Rechtliche Hinweise	LUM PANELS_LI
	Rechtliche Hinweise	Safety Insert G11207793
	Rechtliche Hinweise	App Download guide
	Konformitätserklärung	CE certificate PL FLEX CMFT ZB
	Konformitätserklärung UKCA	UKCA certificate PL FLEX CMFT ZB
	EU Data Act	SMART ZigBee Lamps and Luminaires

Fotometrische und lichttechnische Planungsdateien		Name des Dokuments
	IES-Datei (IES)	PL CMFT 1200 ZB P 33W 830 LEDV
	LDT-Datei (Eulumdat)	PL CMFT 1200 ZB P 33W 830 LEDV
	UGR-Datei (UGR-Tabelle)	PL CMFT 1200 ZB P 33W 830 LEDV
	Lichtverteilungskurve, Typ Kegel	PL CMFT 1200 ZB P 33W 830 LEDV
	Lichtverteilungskurve, Typ Polar	PL CMFT 1200 ZB P 33W 830 LEDV
CAD/BIM Dateien		Name des Dokuments
	BIM Revit 3D	PL_CMFT

VERPACKUNGSGINFORMATIONEN

EAN	Verpackungseinheit (Stück pro Einheit)	Abmessungen (Länge x Breite x Höhe)	Bruttogewicht	Volumen
4099854513206	Faltschachtel 1	37 mm x 344 mm x 1,347 mm	3452.00 g	17.14 dm ³
4099854513213	Versandschachtel 4	1,377 mm x 167 mm x 379 mm	15328.00 g	87.15 dm ³

Die genannten Produktnummern beschreiben die kleinste bestellbare Mengeneinheit. Eine Versandeinheit kann mehrere Einzelprodukte beinhalten. Als Bestellmenge verwenden Sie bitte das Ein- oder Mehrfache einer Versandeinheit.

Referenzen / Verweise

– Zur Garantie siehe www.ledvance.de/garantie

Haftungsausschluss

Änderungen und Irrtümer vorbehalten. Vergewissern Sie sich, dass Sie immer den neuesten Stand verwenden.