


PRODUKTDATENBLATT

PL FLEX 625 ZB S 32W 840

PANEL FLEX 625 ZIGBEE | Quadratische Einlege-Leuchten, für 625 x 625 mm Deckensysteme und Zigbee 3.0 Technologie



Anwendungsgebiete

- Geeignet für Deckeneinbausysteme mit einem Rastermaß von 625 x 625 mm
- Direkter Ersatz für Einlege-Leuchten mit Leuchtstofflampen
- Büroräume, Konferenzräume
- Empfangsbereiche, Eingangsbereiche, Korridore, Aufzüge

Produktvorteile

- Geeignete Leuchte für DIRECT EASY / VIVARES Zigbee und andere Zigbee 3.0 Lichtmanagementsysteme
- Hohe Lumenleistung mit bis zu 5220 lm
- Energieeinsparung dank hoher Systemlichtausbeute: bis zu 160 lm/W
- Hohe Farbkonsistenz mit SDCM 3
- Externer Treiber für erweiterte Flexibilität und einfache Installation
- Flimmerarmes Licht dank speziellem elektronischen Vorschaltgerät
- Werkzeugloser elektrischer Anschluss dank Push-Button-Anschlussklemme
- Durchverdrahtung mit enthaltener Anschlussbox möglich
- Dezentrale Sicherheitsbeleuchtung möglich mit separat erhältlicher LEDVANCE Emergency Conversion Box
- Erweiterte Dienstleistungen wie Stromverbrauchsüberwachung und Fernwartung möglich bei Zigbee Versionen

Produkteigenschaften

- IoT-fähige Leuchte mit Zigbee 3.0 Technologie
- Geeignet für den Einsatz an Zentralbatteriesystemen gemäß EN60598-2-22
- Lebensdauer (L80/B10): 100.000 h (bei 25 °C), (L90/B10): 50.000 h (bei 25 °C)
- 5-polige Anschlussklemme, Kabelquerschnitt bis zu 5 x 2,5 mm²
- Rahmen aus stranggepresstem Aluminium, Metallgehäuse
- Polystyrol-Diffusor

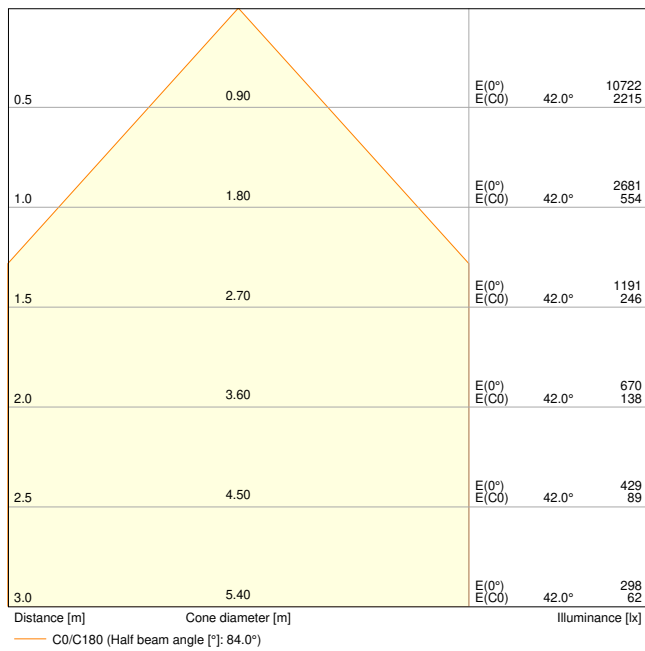
TECHNISCHE DATEN

Elektrische Daten

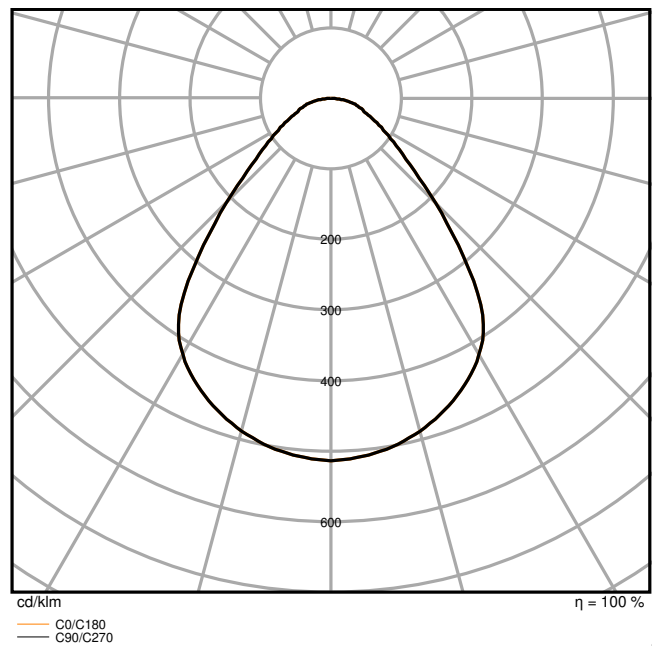
Nennleistung	32,00 W
Nennspannung	220...240 V
Netzfrequenz	0/50/60 Hz
Nennstrom	150,000 mA
Einschaltstrom	5.24 A
Einschaltstromdauer T_{h50}	47.2 μ s
Max. Anzahl der Leuchten Leitungsschutzschalter B16	55
Max. Anz. Leucht. an Sicherungsaut. C10 A	34
Max. Anzahl der Leuchten Leitungsschutzschalter C16	55
Netzleistungsfaktor λ	0,95
Oberschwingungsgehalt	< 7 %
Schutzklasse	II
Stoßspannungsfestigkeit (L – N)	1000 V
Betriebsart	Externer LED-Treiber
DIM-Schnittstelle	Zigbee Direct / IoT

Photometrische Daten

Lichtstrom	5220 lm
Lichtausbeute	160 lm/W
Farbtemperatur	4000 K
Lichtfarbe (Bezeichnung)	Kalt weiß
Farbwiedergabeindex Ra	> 80
Standardabweichung des Farbabgleichs	3 sdc _m
Flimmerarm	Ja
Flimmer-Messgröße (Pst LM)	< 1
Messgröße für Stroboskop-Effekte (SVM)	< 0.4
Photobiologische Risikogruppe gemäß EN62778	RG0
Ausstrahlungswinkel	110 °
UGR	< 22



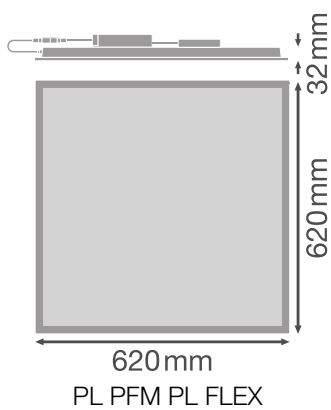
PL FLEX 625 ZB S 32W 840



PL FLEX 625 ZB S 32W 840

Maße & Gewicht

Länge	620 mm
Breite	620,00 mm
Höhe	34,00 mm
Produktgewicht	1880,00 g



Materialien & Farben

Produktfarbe	Weiß
Gehäusefarbe	Weiß
RAL-Nummer	RAL 9003

Gehäusematerial	Aluminium
Material Abdeckung	Polystyrol (PS)
Glühdrahtprüfung nach IEC 60695-2-12	650 °C
Quecksilbergehalt der Lampe	0.0 mg

Anwendung & Installation

Umgebungstemperaturbereich	-10...+50 °C
Lagertemperaturbereich	-20...+80 °C
Anschlussart	Schraubenlose Anschlussklemme, 3-Pole (L, N, PE)
Schutzart	IP40/IP20
Schutzklasse IK (Stoßfestigkeitsgrad)	IK02
Dimmbar	Ja
IoT-fähig	Unterstützt Zigbee Data Clusters: 0x0302 (Leuchten Asset Management), 0x0702 (Smart Energy: Zählerdaten), 0x0B04 (Elektrische Messung) ¹⁾
Montageart	Einbau/Abgehängt/Anbau
Montageort	Decke
Anwendungsumgebung	Innenanwendungen
Einbaulänge	600 mm
Einbaubreite	620 mm
Einbautiefe	50 mm
Justierbar	Nein
Mit Leuchtmittel	Ja
Austauschbare Lichtquelleneinheit	Ja

¹⁾ Internet of Things. Unterstützt die Datenübertragung per Gateway zu Cloud-basierten Monitoring-Plattformen wie LEDVANCE VIVARES Cloud

Lebensdauer

Lebensdauer L70/B50 bei 25 °C	100000 h ¹⁾
Lebensdauer L80/B10 bei 25 °C	100000 h ¹⁾
Lebensdauer L80/B50 bei 25 °C	100000 h
Lebensdauer L90/B10 bei 25 °C	59000 h
Anzahl der Schaltzyklen	50000

¹⁾ t[h]: L70 / B50 @ 25 °C (Ta), t[h]: L80 / B10 @ 25 °C (Ta), t[h]: L90 / B10 @ 25 °C (Ta)

Vorschaltgerät

Ausgangsstrom	750 mA
EVG - Ausgangs-Rippelstrom	3.0 %
EVG - Länge	119,0 mm
EVG - Breite	45 mm

EVG - Höhe	25 mm
------------	-------

Notbeleuchtung

Art der Notlichtfunktion (EL)	EL zertifizierter Treiber (0Hz / DC) für Anwendungen an Zentralbatterien integriert
Art des Notbetriebtests	ohne
Leistung im Notbetrieb	6 W
Lichtstrom im Notbetrieb	750 lm






Zertifikate & Standards


Normen	CE / CB / TÜV / UKCA
Leuchte mit begrenzter Oberflächentemperatur "D-Zeichen"	Nein
Ballwurfsicher	Nein
Austauschbare Lichtquelle (EPREL)	Durch den Endkunden

Zusätzliche Produktdaten

Zusatzfunktion	VIVARES
BEG förderfähig	Ja









Optionales Zubehör



Produktbild	Produktname	EAN
	PANEL Suspension Kit	4058075402928
	PANEL 625 RECESSED MOUNT FRAME	4058075402904
	PANEL RECESSED MOUNT CLIPS VAL 4x	4058075409859
	EM CONVERSION BOX	4058075237025
	DR DS-P- 32/220-240/750 PL FLEX 625	4058075843691

Produktbild	Produktname	EAN
	PANEL 625 SURFACE MOUNT KIT H75	4058075472938

Upgrade- und Ersatzkomponenten

Components Light Control

Produktbild	Produktname	EAN
	MANUAL CONTROL UNIT SELECT DIRECT 100-240 TW RGB ZB	4099854476334
	SENSOR DIRECT LS-PD-7 IR CI ZB	4099854476358
	SWITCH KINETIC DIRECT 4B WT M ZB	4099854589799
	SWITCH KINETIC DIRECT 4B WT G ZB	4099854589812
	SWITCH KINETIC DIRECT 4B BK ZB	4099854589836
	SWITCH KINETIC DIRECT 4B GR ZB	4099854589850
	VIVARES ZB CONTROL	4058075427488
	VIVARES ZB L/O SENS 220-240	4058075446182
	VIVARES ZB O SENS 220-240	4058075544222

Produktbild	Produktname	EAN
	VIVARES ZB COUPLER	4058075463806
	VIVARES ZB SENS ADAPTER	4058075650107









TECHNISCHE AUSSTATTUNG






- Zubehör für verschiedene Einbaumöglichkeiten erhältlich
- Anschlussbox mit 5-poliger Anschlussklemme enthalten
- Sicherheitsklemmen vormontiert
- Externes Vorschaltgerät enthalten
- Wartungsfähige Leuchte: Upgrade und Ersatzteile erhältlich

Sicherheitshinweise

- Alle elektrischen Anschlüsse dürfen nur von qualifiziertem Fachpersonal ausgeführt werden.
- Wenn die äußere flexible Leitung dieser Leuchte beschädigt ist, darfs sie nur durch eine spezielle Leitung oder durch eine Leitung ersetzt werden, die ausschließlich über den Hersteller oder seinen Servicevertreter erhältlich ist.
- Vorsicht, Gefahr des elektrischen Schlages.
- Die Leuchten sind nicht für die Abdeckung mit wärmedämmendem Material bestimmt.

DOWNLOADS

	Dokumente und Zertifikate	Name des Dokuments
	Bedienungsanleitung / Sicherheitshinweise	PL FLEX 600 625 ZB
	Rechtliche Hinweise	PL FLEX ZB P
	Rechtliche Hinweise	LUM PANELS_LI
	Rechtliche Hinweise	Safety Insert G11207793
	Rechtliche Hinweise	App Download guide
	Konformitätserklärung	CE certificate PL FLEX CMFT ZB
	Konformitätserklärung UKCA	UKCA certificate PL FLEX CMFT ZB
	EU Data Act	SMART ZigBee Lamps and Luminaires

Fotometrische und lichttechnische Planungsdateien		Name des Dokuments
	IES-Datei (IES)	PL FLEX 625 ZB S 32W 840
	LDT-Datei (Eulumdat)	PL FLEX 625 ZB S 32W 840
	UGR-Datei (UGR-Tabelle)	PL FLEX 625 ZB S 32W 840
	Lichtverteilungskurve, Typ Kegel	PL FLEX 625 ZB S 32W 840
	Lichtverteilungskurve, Typ Polar	PL FLEX 625 ZB S 32W 840

VERPACKUNGSMITTEL

EAN	Verpackungseinheit (Stück pro Einheit)	Abmessungen (Länge x Breite x Höhe)	Bruttogewicht	Volumen
4099854514432	Faltschachtel 1	40 mm x 627 mm x 714 mm	2554.00 g	17.91 dm ³
4099854514449	Versandschachtel 4	737 mm x 179 mm x 657 mm	11538.00 g	86.67 dm ³

Die genannten Produktnummern beschreiben die kleinste bestellbare Mengeneinheit. Eine Versandeinheit kann mehrere Einzelprodukte beinhalten. Als Bestellmenge verwenden Sie bitte das Ein- oder Mehrfache einer Versandeinheit.

Referenzen / Verweise

– Zur Garantie siehe www.ledvance.de/garantie

Haftungsausschluss

Änderungen und Irrtümer vorbehalten. Vergewissern Sie sich, dass Sie immer den neuesten Stand verwenden.