

# PRODUKTDATENBLATT

## DR P 250W 220-240 24V

LED DRIVER PERFORMANCE | Konstantspannungs LED-Treiber



### Anwendungsgebiete

- Voutenbeleuchtung, auch bei beengten Platzverhältnissen
- Für SELV-Installationen in Innenräumen
- Büros, Einkaufszentren, Krankenhäuser, Restaurants, Hotels

### Produktvorteile

- Optimiert für den Betrieb mit 24 V flexiblen LED-Lichtband
- Hervorragendes Preis-Leistungs-Verhältnis
- Schnelle und einfache Montage
- Gute Effizienz und Zuverlässigkeit

### Produkteigenschaften

- Verfügbar in 30 W, 60 W, 120 W, 150 W, 200 W und 250 W
- Integrierte Kabelklemme für unabhängige Installation
- Lebensdauer: bis zu 50.000 h (bei max. tc Temperatur)
- Schutzart: IP20
- Versorgungsspannung: 220...240 V
- Betriebsfrequenz: 50/60 Hz
- Betrieb mit weniger als 60 V: Sicherheitskleinspannung (SELV)
- Reversibler Übertemperatur-, Überlast-, Kurzschluss- und Leerlaufschutz

TECHNISCHE DATEN

Elektrische Daten

Nennleistung	250,00 W
Nennausgangsleistung	250 W <sup>1)</sup>
Nennspannung	220...240 V
Nennausgangsspannung	24 V <sup>2)</sup>
Eingangsspannungsbereich	198...264 V
Eingangsspannung AC	198...264 V <sup>3)</sup>
U-OUT (Arbeitsspannung)	24 V
Stromart	Wechselstrom (AC)
Nennstrom	1500 mA
Nennausgangsstrom	0...8330 mA
Einschaltstrom	46.2 A
Ausgangsstromtoleranz	+/- 5 %
Ausgangs-Rippelstrom (120 Hz)	+/- 1.0 %
Netzfrequenz	50...60 Hz
Oberschwingungsgehalt	< 10 % <sup>4)</sup>
Netzleistungsfaktor $\lambda$	$\geq 0,95$ <sup>5)</sup>
EVG-Effizienz	93 % <sup>6)</sup>
Geräteverlustleistung	18.8 W <sup>7)</sup>
Max. Anz. EVG an Sicherungsaut. 10 A (B)	2
Max. Anz. EVG an Sicherungsaut. 16 A (B)	5
Max. Anz. EVG an Sicherungsaut. 25 A (B)	7
Max. Anz. EVG an Sicherungsaut. 32 A (B)	10
Max. Anz. EVG an Sicherungsaut. 10 A (C)	5
Max. Anz. EVG an Sicherungsaut. 16 A (C)	8
Max. Anz. EVG an Sicherungsaut. 32 A (C)	16
Stoßspannungsfestigkeit (L/N – Erde)	2 kV
Stoßspannungsfestigkeit (L – N)	1 kV
Galvanische Trennung	SELV
Betriebsfrequenz	50/60 Hz
Verlustleistung im Stand-By-Betrieb	$\leq 0.5$ W

1) Von 0 bis 250 W

2) Maximal 24 V

3) Zulässiger Spannungsbereich

4) Bei Vollast, 220...240 V, 50 Hz

5) Vollast bei 230 V

6) Bei Vollast und 230 V

7) Bei maximaler LED-Belastung von 250 W

### Maße & Gewicht



Länge	346,00 mm
Lochmaßabstand Länge	336 mm
Breite	45,00 mm
Höhe	32,00 mm
Leitungsquerschnitt eingangsseitig	0.5...1.5 mm <sup>2</sup>
Leitungsquerschnitt ausgangsseitig	0.5...1.5 mm <sup>2</sup>
Vorverdrahtet	Nein
Abisolierlänge eingangsseitig	7...9 mm
Abisolierlänge ausgangsseitig	7...9 mm
Produktgewicht	610,00 g

### Farben & Materialien

Produktfarbe	Weiß
Gehäuse	Kunststoff
Gehäusematerial	Kunststoff

### Temperaturen & Betriebsbedingungen

Umgebungstemperaturbereich	-20...+80 °C
Maximale Temperatur am Messpunkt t <sub>c</sub>	85 °C
Max. Gehäusetemperatur im Fehlerfall	90 °C
Betriebstemperaturbereich	-20...+45 °C
Zulässige rel. Luftfeuchte beim Betrieb	20...90 %

### Lebensdauer

EVG Lebensdauer	50000 h <sup>1)</sup>
Anzahl der Schaltzyklen	25000

1) Bei maximaler T<sub>c</sub> = 90 °C

### Zusätzliche Produktdaten

Gekapselt	Ja
Anmerkung zum Produkt	Verfügbar ab Dezember 2025

### Einsatzmöglichkeiten

Dimmbar	Nein
Übertemperaturschutz	Ja
Überlastschutz	Ja
Leerlauffestigkeit	Ja
Kurzschlusschutz	Ja
Maximale Leitungslänge EVG/Lampe REM	0,8 m
Geeignet für Leuchten mit Schutzklasse	II
Geeignet für Notlicht	Nein
Anschlussart ausgangsseitig	Schraubenloser Anschluss

### Zertifikate & Standards

Prüfzeichen - Zulassung	CE / UKCA / EAC
Normen	Gemäß EN 61347-1 / Gemäß EN 61347-2-13 / Gemäß EN 55015 / Gemäß EN 61547 / Gemäß EN 61000-3-2 / Gemäß EN 62384
Schutzklasse	II
Schutzart	IP20






### LOGISTISCHE DATEN


Lagertemperaturbereich	-20...+85 °C
------------------------	--------------

### Sicherheitshinweise

- Alle elektrischen Anschlüsse dürfen nur von qualifiziertem Fachpersonal ausgeführt werden.
- Vorsicht, Gefahr des elektrischen Schlages.
- Netzstrom vor der Installation trennen.
- Gehäuse nicht öffnen.

### DOWNLOADS

Dokumente und Zertifikate		Name des Dokuments
	Bedienungsanleitung / Sicherheitshinweise	G11249204 DRIVER P 30 200
	Rechtliche Hinweise	Safety Insert G11201420
	Rechtliche Hinweise	Legal Insert G11181271
	Rechtliche Hinweise	Informationstext 18 Abs 4 ElektroG
	Konformitätserklärung	DR P driver

Dokumente und Zertifikate	Name des Dokuments
 Konformitätserklärung UKCA	DR P driver

**VERPACKUNGSINFORMATIONEN**

EAN	Verpackungseinheit (Stück pro Einheit)	Abmessungen (Länge x Breite x Höhe)	Bruttogewicht	Volumen
4099854685958	Faltschachtel 1	51 mm x 355 mm x 38 mm	620.00 g	0.69 dm <sup>3</sup>
4099854685965	Versandschachtel 20	366 mm x 275 mm x 180 mm	12650.00 g	18.12 dm <sup>3</sup>

Die genannten Produktnummern beschreiben die kleinste bestellbare Mengeneinheit. Eine Versandeinheit kann mehrere Einzelprodukte beinhalten. Als Bestellmenge verwenden Sie bitte das Ein- oder Mehrfache einer Versandeinheit.

**Referenzen / Verweise**

– Zur Garantie siehe [www.ledvance.de/garantie](http://www.ledvance.de/garantie)

**Haftungsausschluss**

Änderungen und Irrtümer vorbehalten. Vergewissern Sie sich, dass Sie immer den neuesten Stand verwenden.