

# PRODUKTDATENBLATT

## LED TUBE T5 EXTERNAL HE14 549 mm 7.3W 865

LED TUBE T5 EXTERNAL | LED-Röhren T5 EXTERNAL für LED Treiber EXTERNAL



### Anwendungsgebiete

- Industriebeleuchtung (z.B. Fertigungsanlagen, Logistikzentren, Lagerhäuser)
- Lineare Lichtlösungen für Büros, Bildungsstätten, Lagerbereiche und Einzelhandel
- Geschäfte, Supermärkte

### Produktvorteile

- Einfache Umrüstung auf dimmbare LED-Beleuchtung
- Problemlose Anwendung, keine Überprüfung der Kompatibilität des Vorschaltgerätes notwendig
- Splitterschutz dank spezieller PET-Beschichtung
- Kein Durchhängen dank Glasröhre
- 5 Jahre Garantie

### Produkteigenschaften

- Ausgelegt für den Betrieb an LED DRIVER LED TUBE EXTERNAL DALI
- Lampenröhre aus Glas mit Splitterschutz
- Qualitatives Dimmen von 1...100 %
- Hohe Schaltfestigkeit
- Geeignet in Umgebungstemperaturen von -20...+50°C



TECHNISCHE DATEN

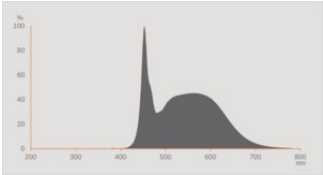
Elektrische Daten

Nennleistung	7,3 W
Bemessungsleistung	7.30 W
Nennspannung	21 V
Betriebsart	EXT <sup>1)</sup>
Nennstrom	350 mA
Stromart	DC
Betriebsfrequenz	0 Hz
Netzfrequenz	0 Hz
Oberschwingungsgehalt	< 20 %
Netzleistungsfaktor $\lambda$	0,90

1) Ausgelegt für den Betrieb an LEDVANCE LED DRIVER LED TUBE EXTERNAL DALI P

Photometrische Daten

Lichtstrom	1100 lm
Lichtausbeute	150 lm/W
Lichtstromerhalt am Ende der Nennlebensdauer	0.70
Lichtfarbe (Bezeichnung)	Kaltes Tageslicht
Farbtemperatur	6500 K
Farbwiedergabeindex Ra	80
Lichtfarbe	865
Standardabweichung des Farbabgleichs	≤5 sdc <sub>m</sub>
Bemessungs-LLMF bei 6.000 h	0.80
Flimmer-Messgröße (Pst LM)	<1
Messgröße für Stroboskop-Effekte (SVM)	<0,4



EPREL data spectral diagram PROF  
LEDr 6500K

## Lichttechnische Daten

Ausstrahlungswinkel	180 °
Aufwärmzeit (60 %)	< 2.00 s
Startzeit	< 1.0 s

## Maße & Gewicht



Gesamtlänge	563.00 mm
Länge mit Sockel jedoch ohne Sockelstift	549.00 mm
Durchmesser	17,00 mm
Produktgewicht	180,00 g

## Temperaturen & Betriebsbedingungen

Umgebungstemperaturbereich	-20...+50 °C <sup>1)</sup>
Maximale Temperatur am Messpunkt tc	75 °C

<sup>1)</sup> Umgebungstemperatur der Lampe - bei geschlossenen Leuchten: Temperatur innerhalb der Leuchte

## Lebensdauer

Lebensdauer L70/B50 bei 25 °C	75000 h
Anzahl der Schaltzyklen	200000
Lichtstromerhalt am Ende der Wartung	0.70
Bem.-Lampenüberlebensfaktor bei 6.000 h	≥ 0.90

## Zusätzliche Produktdaten

Sockel (Normbezeichnung)	G5
Quecksilbergehalt der Lampe	0.0 mg
Quecksilberfrei	Ja
Anmerkung zum Produkt	Einseitig eingespeiste LED Röhre (einseitiger DC Input) entwickelt entsprechend der Sicherheitsanforderungen nach IEC 62776:2014. Schutz vor elektrischen Schlag auch bei fehlerhaften Betrieb an EVG/KVG/VVG/Netzspannung.

## Einsatzmöglichkeiten

Dimmbar	Ja
---------	----

### Zertifikate & Standards

Energieeffizienzklasse	D <sup>1)</sup>
Energieverbrauch	8.00 kWh/1000h
Schutzart	IP20
Normen	CE / UKCA
Photobiologische Risikogruppe gemäß EN62778	RG0

<sup>1)</sup> Energieeffizienzklasse auf einer Skala von A (höchste Effizienz) bis G (niedrigste Effizienz)

### Länderspezifische Informationen

Bestellnummer	LEDTUBE T5 EXT
---------------	----------------

### LOGISTISCHE DATEN




Lagertemperaturbereich	-20...+80 °C
------------------------	--------------

### Daten gemäß der Verordnung zur Energieverbrauchskennzeichnung EU 2019/2015

Verwendete Beleuchtungstechnologie	LED
Ungebündeltes oder gebündeltes Licht	NDLS
Netzspannung / Nicht direkt an die Netzspannung angeschlossen	NMLS
Sockel der Lichtquelle (oder anderes el. Schnittstelle)	G5
Vernetzte Lichtquelle (CLS)	Nein
Farblich abstimmbare Lichtquelle	Nein
Hülle	Nein
Lichtquelle mit hoher Leuchtdichte	Nein
Blendschutzschild	Nein
Ähnliche Farbtemperatur	SINGLE_VALUE
Leistungsaufnahme im Bereitschaftszustand	0 W
Angabe, ob äquivalente Leistungsaufnahme	Nein
Länge	563,00 mm
Höhe	17.00 mm
Breite	17.00 mm
Farbwertanteil x	0,312
Farbwertanteil y	0,328
Wert des R9-Farbwiedergabeindex	1
Halbwertswinkelentsprechung	SPHERE_360

Lebensdauerfaktor	0,90
Verschiebungsfaktor	0,90
LED Lichtquelle ersetzt eine Leuchtstofflichtquelle	Nein
EPREL ID	1939313
Model number	AC59112,AC59112





### Notwendiges Zubehör









Produktbild	Produktname	EAN
	DR EXTERNAL DALI -1X15-37W 220-240	4058075730632
	DR EXTERNAL DALI -1X7-37W 220-240	4099854295157
	DR EXTERNAL DALI -2X7-26W 220-240	4099854295171

### Sicherheitshinweise

- Der Einsatz in Außenanwendungen ist in geeigneten Feuchtraumleuchten gemäß Datenblatt und Installationsanleitung möglich.
- Der Betriebstemperaturbereich der LED-Röhre ist beschränkt. Falls Zweifel bezüglich der Eignung der Anwendung bestehen, messen Sie bitte die Tc Temperatur am Produkt vor Installation.
- LED TUBE T5 EXTERNAL HO80 kann nicht mit dem 2-Kanal Treiber betrieben werden.
- Alle elektrischen Anschlüsse dürfen nur von qualifiziertem Fachpersonal ausgeführt werden.
- Netzstrom vor der Installation trennen.

### DOWNLOADS

	Dokumente und Zertifikate	Name des Dokuments
	Bedienungsanleitung / Sicherheitshinweise	LEDTUBE EXT P User instruction LEDV
	Ausführliche Installationshinweise	LEDVANCE Checkliste Leuchtenumrüstung
	Ausführliche Installationshinweise	LEDVANCE Luminaire conversion checklist
	Rechtliche Hinweise	Informationstext 18 Abs 4 ElektroG

Dokumente und Zertifikate		Name des Dokuments
	Konformitätserklärung	LEDTUBE T5-T8 EXT
	Konformitätserklärung UKCA	LEDTUBE T5_T8 EXT
Fotometrische und lichttechnische Planungsdateien		Name des Dokuments
	IES-Datei (IES)	LEDTUBE T5 EXT HE14 P 549 7.3W 865 LEDV
	LDT-Datei (Eulumdat)	LEDTUBE T5 EXT HE14 P 549 7.3W 865 LEDV
	UGR-Datei (UGR-Tabelle)	LEDTUBE T5 EXT HE14 P 549 7.3W 865 LEDV
	Lichtverteilungskurve, Typ Polar	LEDTUBE T5 EXT HE14 P 549 7.3W 865 LEDV
	Spektrale Leistungsverteilung	EPREL data spectral diagram PROF LEDr 6500K
Ausschreibungstexte		Name des Dokuments
	Ausschreibungstexte	LED TUBE T5 EXTERNAL P 549 mm 7.3W 865-DE

VERPACKUNGSGEOMETRIE

EAN	Verpackungseinheit (Stück pro Einheit)	Abmessungen (Länge x Breite x Höhe)	Bruttogewicht	Volumen
4099854294129	Faltheile 1	565 mm x 22 mm x 22 mm	199.00 g	0.27 dm³
4099854294136	Versandschachtel 25	619 mm x 159 mm x 178 mm	6028.00 g	17.52 dm³

Die genannten Produktnummern beschreiben die kleinste bestellbare Mengeneinheit. Eine Versandeinheit kann mehrere Einzelprodukte beinhalten. Als Bestellmenge verwenden Sie bitte das Ein- oder Mehrfache einer Versandeinheit.

Referenzen / Verweise

– Für aktuelle Informationen siehe [www.ledvance.de/led-roehren](http://www.ledvance.de/led-roehren)

Haftungsausschluss

Änderungen und Irrtümer vorbehalten. Vergewissern Sie sich, dass Sie immer den neuesten Stand verwenden.